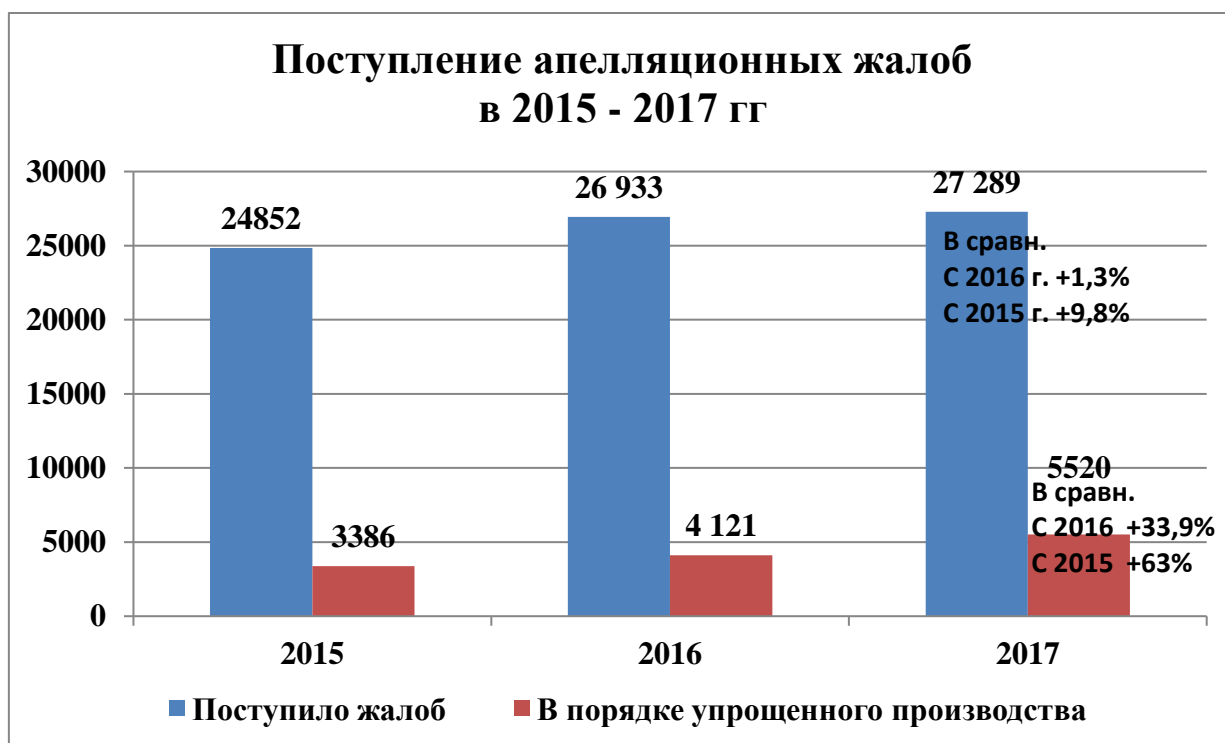


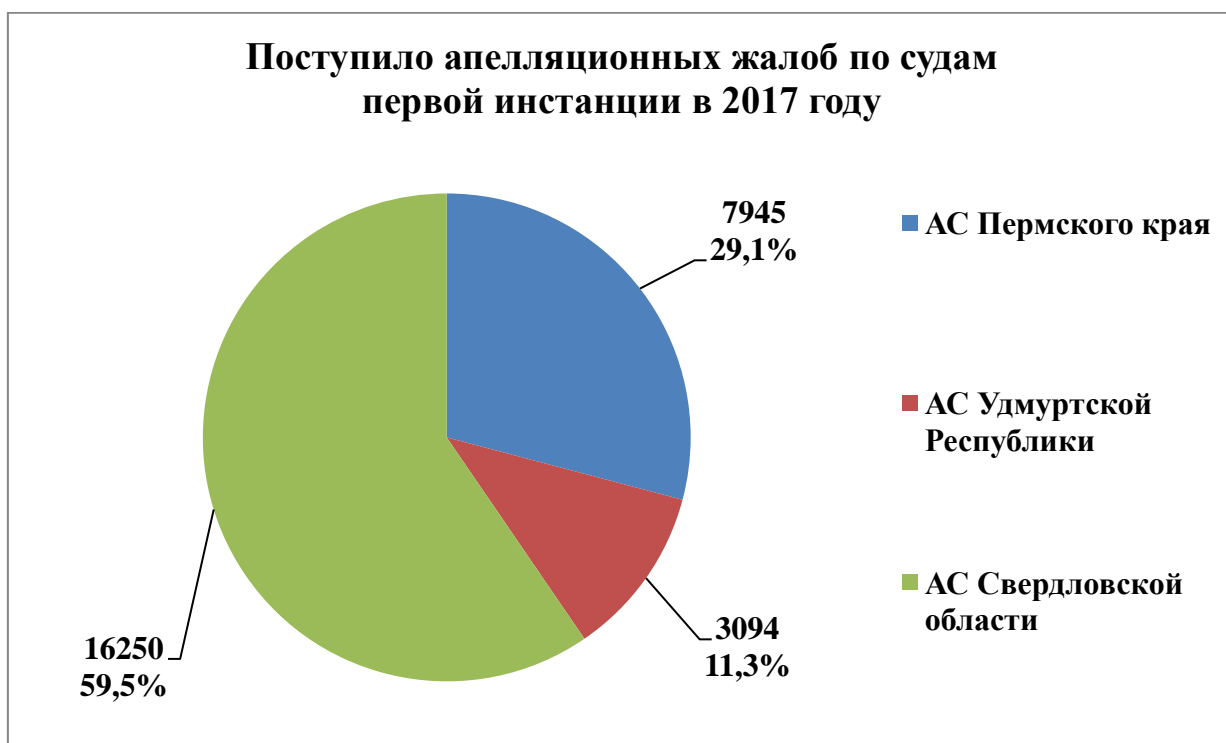
## ИНФОРМАЦИЯ О ДЕЯТЕЛЬНОСТИ СЕМНАДЦАТОГО АРБИТРАЖНОГО АПЕЛЛЯЦИОННОГО СУДА В 2017 ГОДУ (с 01.01.2017 по 31.12.2017)

За период с 01.01.2017 по 31.12.2017 в Семнадцатый арбитражный апелляционный суд поступило 27 289 апелляционных жалоб, что на 1,3 % больше, чем за аналогичный период прошлого года (в 2016 году поступило 26 933 апелляционные жалобы), и на 9,8 % больше, чем за аналогичный период 2015 года (24 852 апелляционные жалобы).

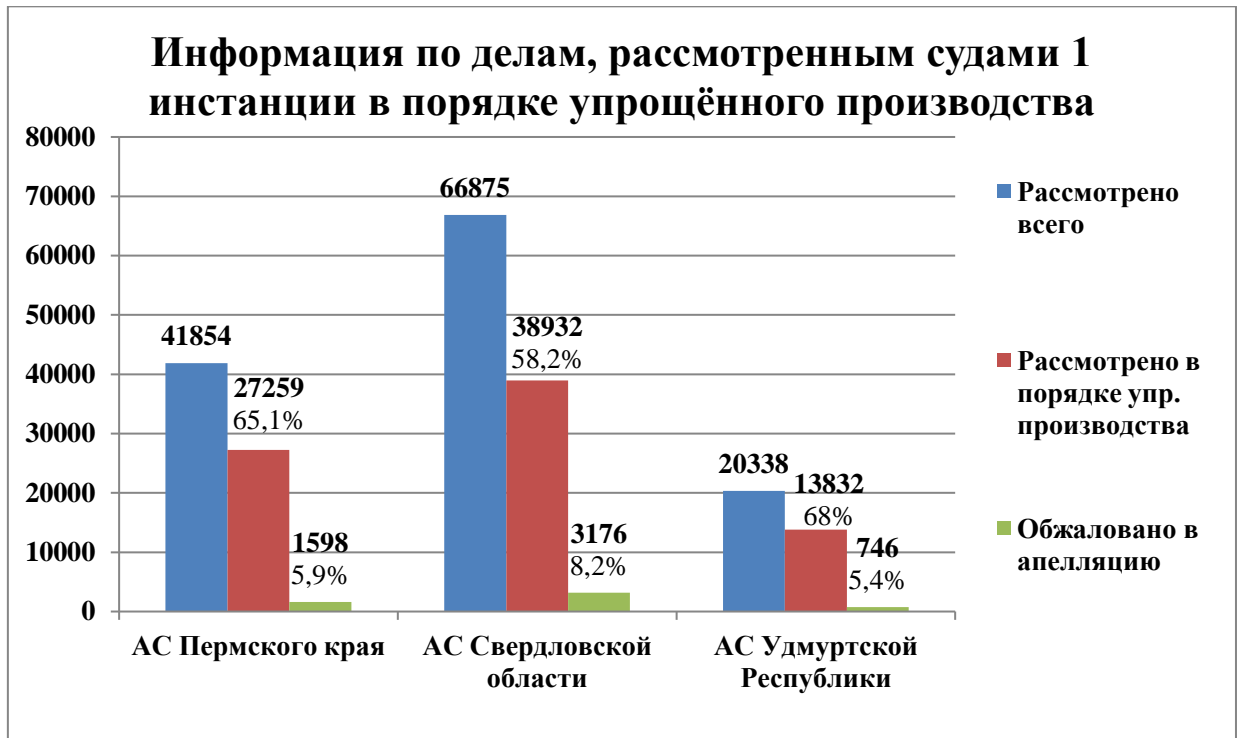
Из поступивших в период 2017 года апелляционных жалоб 5 520 жалоб поступило по делам, рассмотренным в порядке упрощенного производства<sup>1</sup>, что составило 20,2 % от общего количества поступивших апелляционных жалоб. По сравнению с аналогичным периодом 2016 года, прирост поступления апелляционных жалоб по делам, рассмотренным в порядке упрощенного производства, составил 33,9%, с аналогичным периодом 2015 года – 63%.



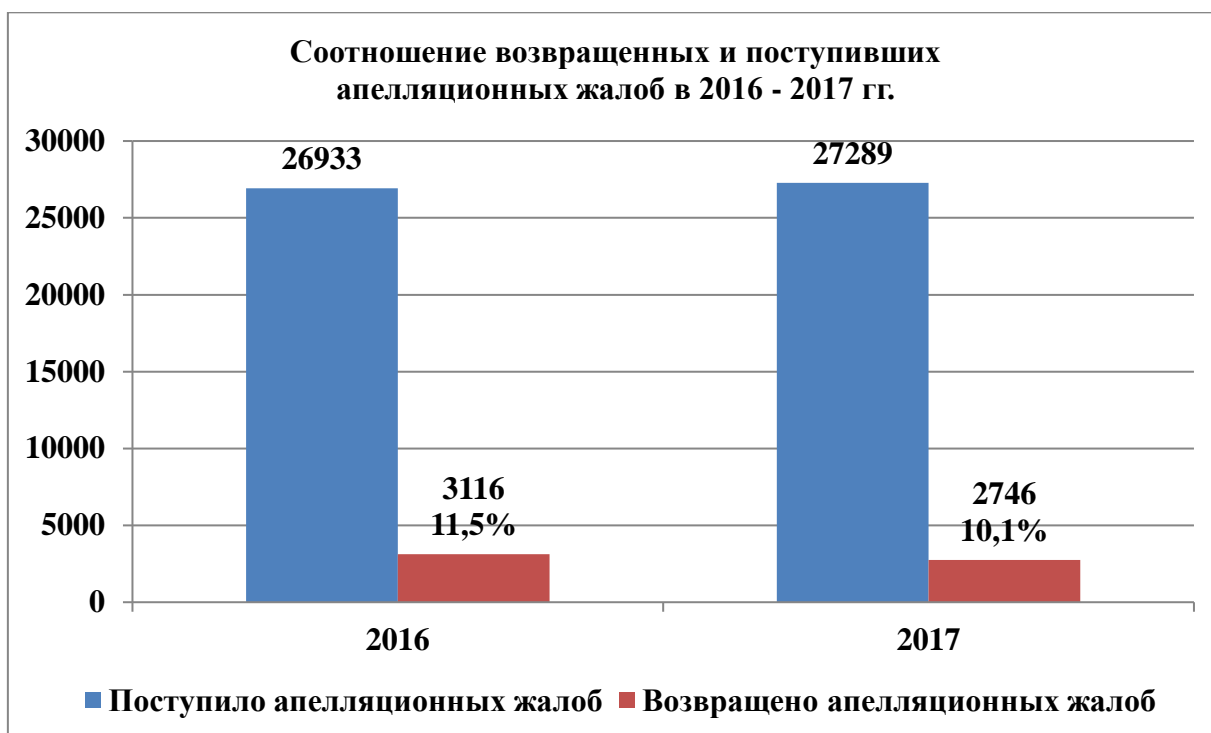
<sup>1</sup> Здесь и далее с учетом дел приказного производства



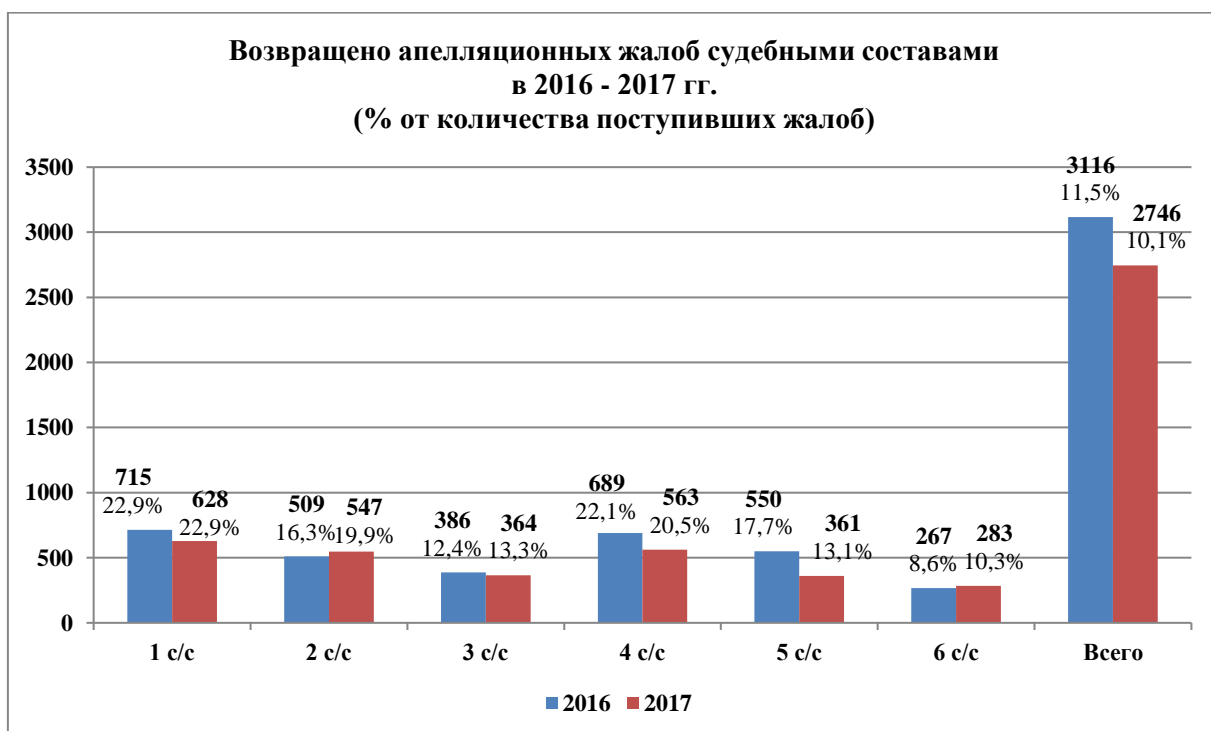
По делам АС Свердловской области поступило 16 250 апелляционных жалоб или 59,5 % от общего количества поступивших апелляционных жалоб. По делам АС Пермского края – 7 945 апелляционных жалоб или 29,1 % от общего количества, по делам АС Удмуртской Республики – 3 094 апелляционные жалобы или 11,3 % от общего количества поступивших апелляционных жалоб.



Наибольшее процентное соотношение количества дел, рассмотренных в порядке упрощённого производства судами первой инстанции к общему количеству рассмотренных ими дел в 2017 году наблюдается в АС Удмуртской Республики – 68%. При этом, доля обжалуемых судебных актов, принятых в порядке упрощённого производства, наблюдается по делам АС Свердловской области – 8,2 % от общего количества дел, рассмотренных в порядке упрощённого производства.



В 2017 году из 27 289 поступивших апелляционных жалоб возвращено 2 746 апелляционных жалоб, что составляет 10,1 % от общего количества поступивших апелляционных жалоб. Доля возвращенных апелляционных жалоб уменьшилась в сравнении с предыдущим отчетным периодом – на 1,4 %.





За отчётный период 2017 года в Семнадцатом арбитражном апелляционном суде рассмотрено 23 367 дел, что на 6,9 % больше, чем за аналогичный период 2016 года – 21 855 дел. Из них 13 722 дела АС Свердловской области (58,7 % от общего количества рассмотренных дел), 6 815 дел АС Пермского края (29,2 %), 2 830 дел АС Удмуртской Республики (12,1%).



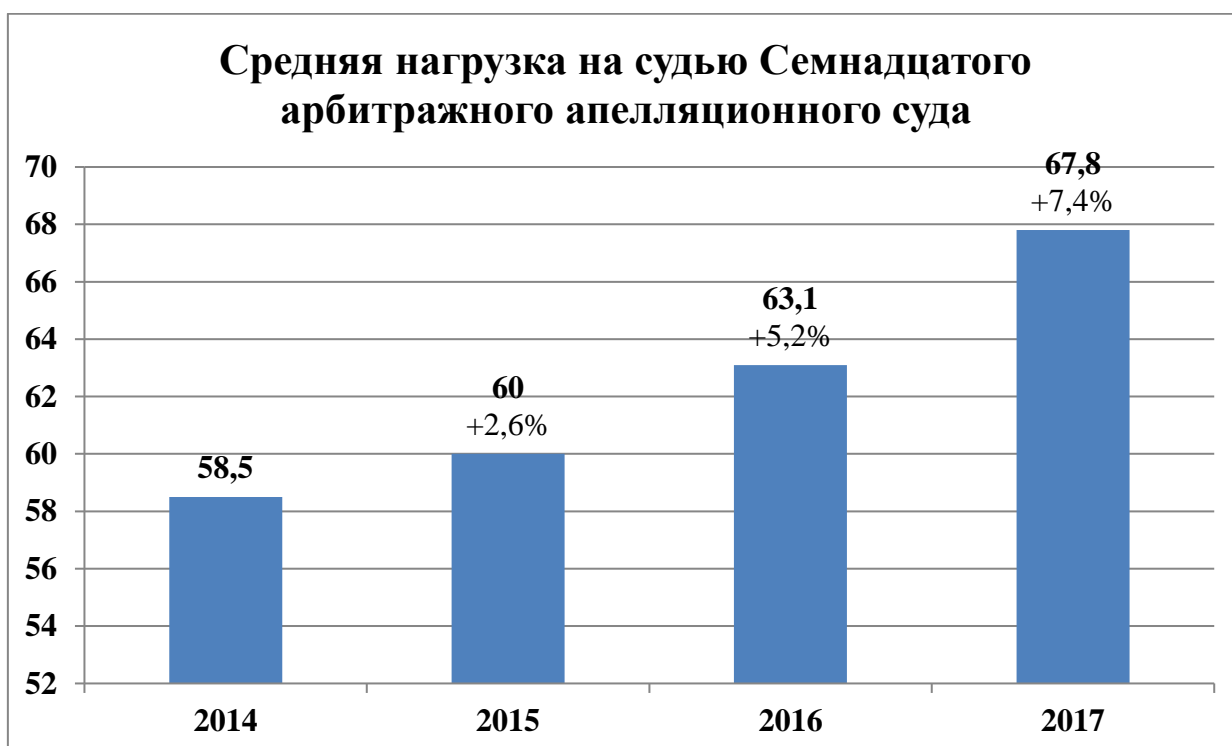
По правилам рассмотрения дела в суде первой инстанции апелляционным судом рассмотрено 381 дело, что составляет 1,6 % от общего количества рассмотренных апелляционным судом в отчетном периоде дел. По сравнению с 2015 и 2016 гг. данный показатель незначительно увеличился.

Следует обратить внимание на сохранение положительной тенденции прироста количества рассмотренных дел при относительно неизменном количестве судей Семнадцатого арбитражного апелляционного суда:

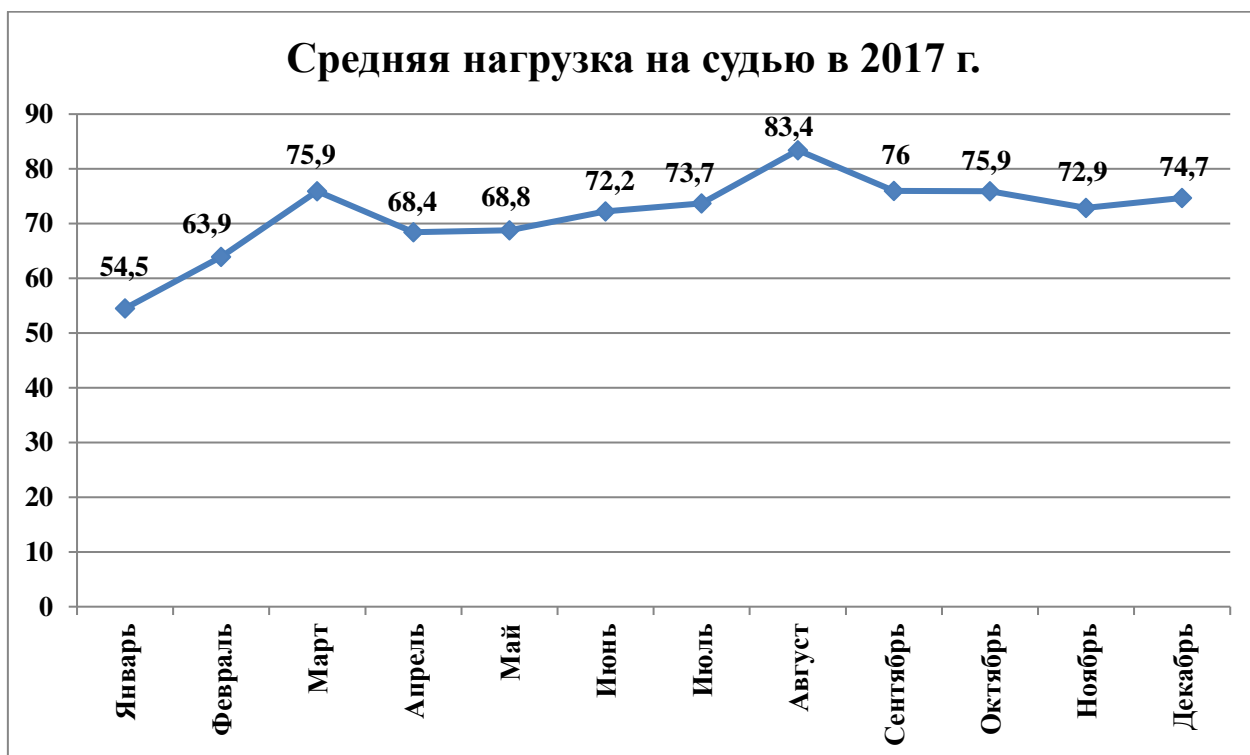


## Нагрузка

**Средняя нагрузка** по рассмотрению дел в 2017 году (с учетом рассмотренных заявлений, связанных с совершением исполнительных действий, о применении обеспечительных мер, о пересмотре судебных актов по новым или вновь открывшимся обстоятельствам, а также возвращенных апелляционных жалоб) **составила 69,6 дел на судью в месяц**, при фактической численности 38 судей, без учета председателя суда, заместителей председателя суда и судей, находящихся в отпусках по уходу за ребенком (67,8 с учетом и.о. председателя суда).

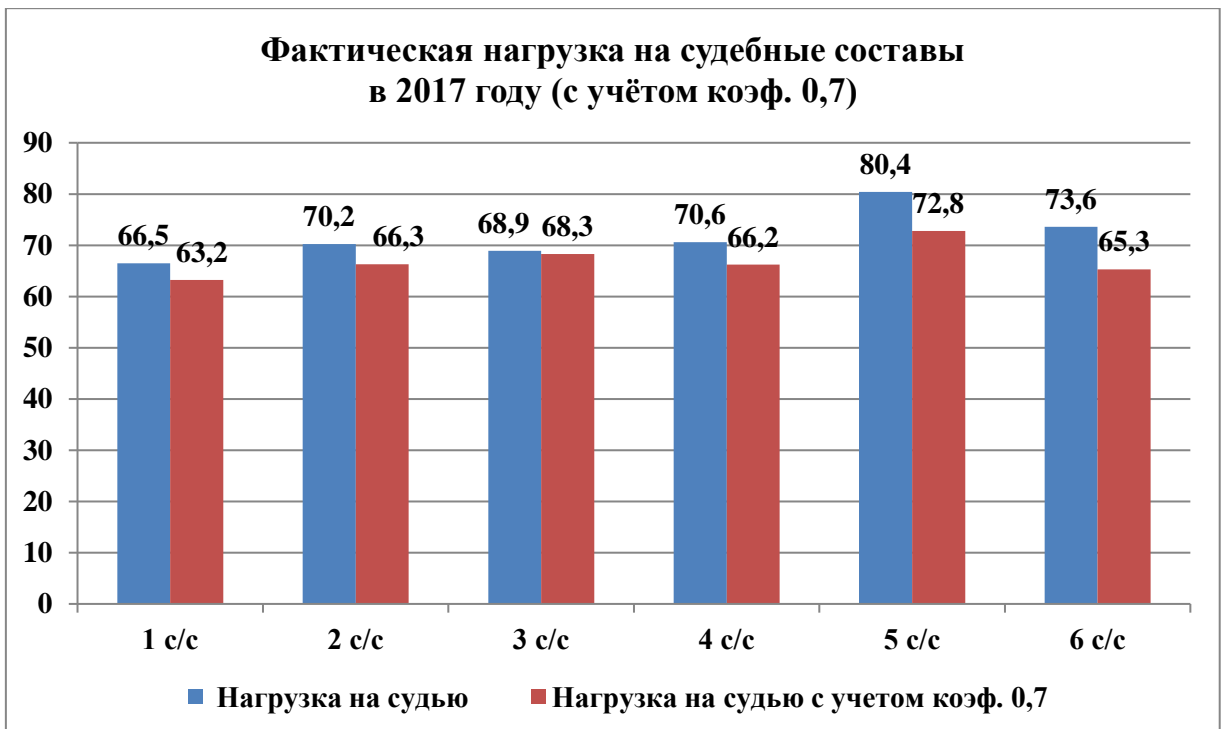
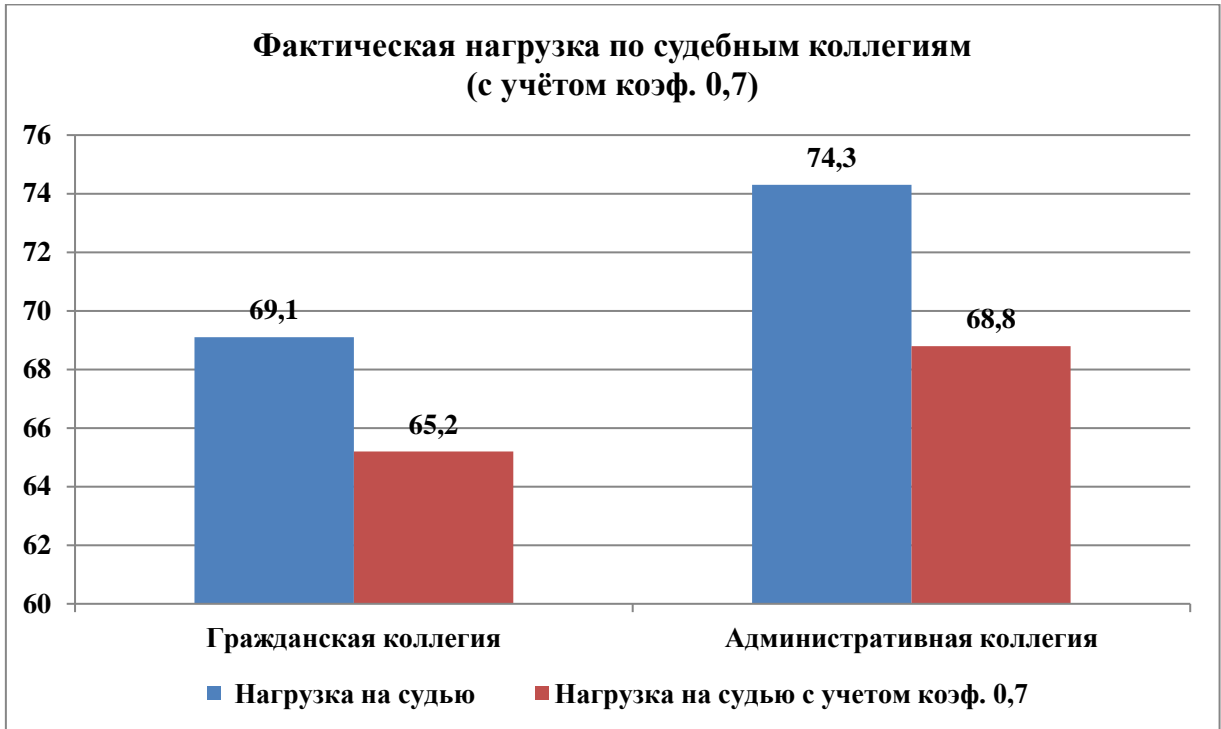


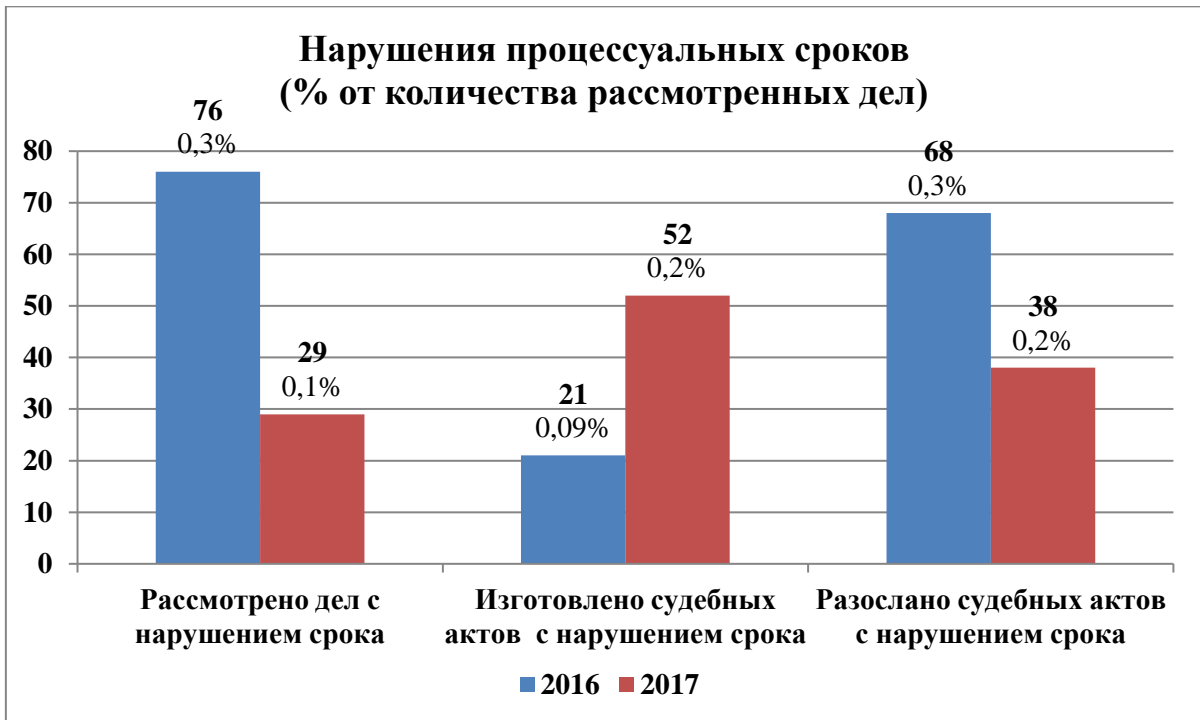
**Фактическая нагрузка** на судью в 2017 году (с учётом фактически отработанного времени судьей, т.е. без учета отпусков, командировок, больничных) **составила 71,7 дела в месяц на судью** (без учета коэффициента 0,7 по делам, рассмотренным в порядке упрощенного производства) или 67 дел в месяц на судью (с учетом коэффициента 0,7, применяемого при расчете нагрузки по делам, рассмотренным в порядке упрощенного производства).





Если сравнивать нагрузку между судебными коллегиями, то нагрузка на судей административной коллегии на 7,5% выше, чем нагрузка на судей гражданской коллегии. Средняя нагрузка на судью гражданской коллегии составляет 69,1 дела в месяц, на судью административной коллегии – 74,3 дела в месяц.

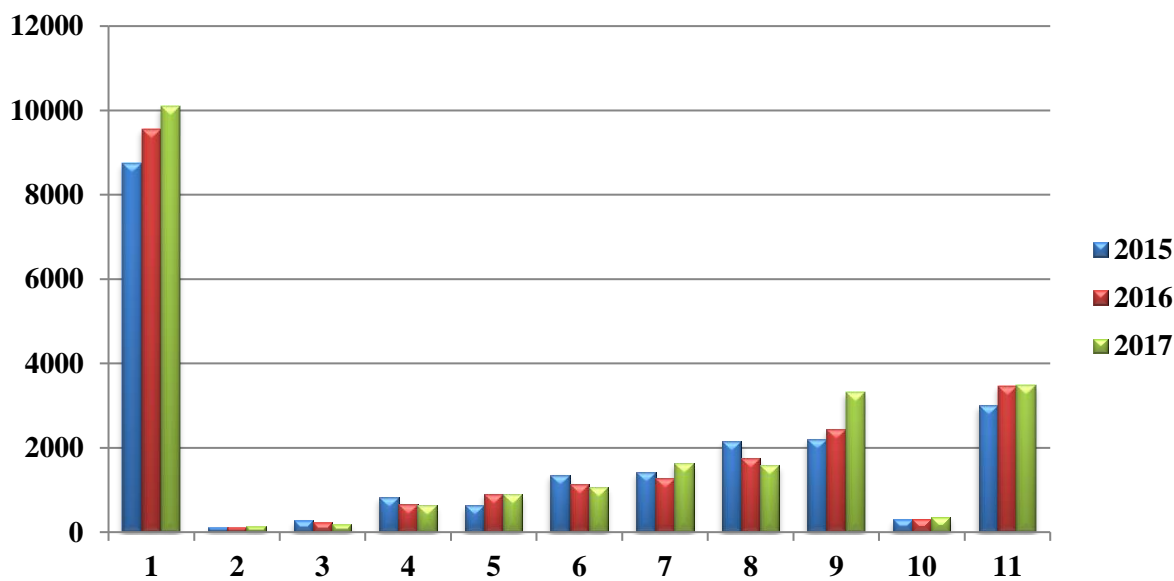




**В 2017 году с нарушением сроков:**

- Рассмотрено 29 дел или 0,1% от общего количества рассмотренных дел (в 2016 году данный показатель составлял 0,3%);
- изготовлено 52 судебных акта или 0,2% от общего количества рассмотренных дел (в 2016 году данный показатель составлял 0,09%);
- разослано 38 судебных актов или 0,2 % от общего количества рассмотренных дел (в 2016 году данный показатель составлял 0,3%).

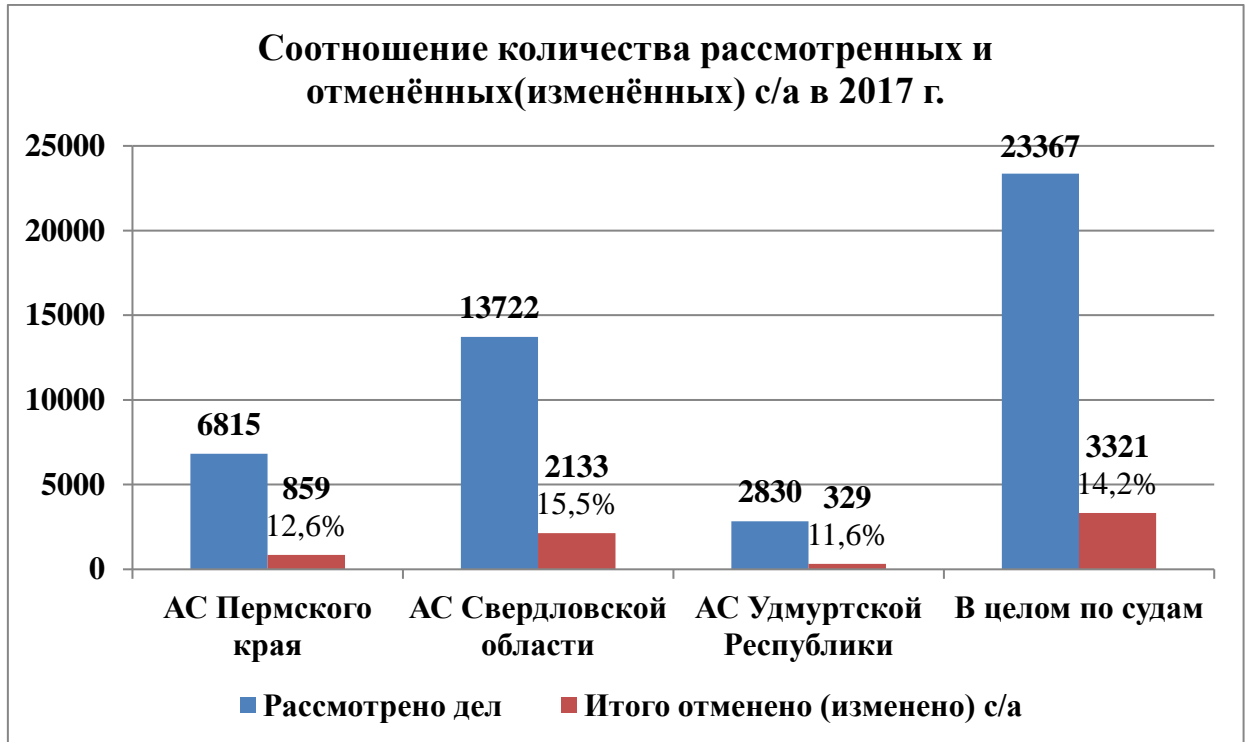
### Рассмотрено дел по категориям споров в 2015 - 2017 гг.



№	Категории споров	2015	2016	2017	%
1	спору, вытекающие из договорных обязательств	8751	9564	10093	5,53%
2	спору о государственной регистрации	115	115	143	24,35%
3	спору о праве собственности	272	226	189	-16,37%
4	спору, связанные с применением налогового законодательства	816	653	628	-3,83%
5	спору, вытекающие из внедоговорных обязательств	638	912	896	-1,75%
6	спору, связанные с применением законодательства о земле	1357	1134	1058	-6,70%
7	спору об оспаривании ненормативных правовых актов	1417	1272	1622	27,52%
8	спору об административных правонарушениях	2148	1750	1586	-9,37%
9	спору о несостоятельности (банкротстве)	2194	2440	3322	36,15%
10	корпоративные спору	299	320	357	11,56%
11	иные категории спору	3002	3469	3473	0,12%
	Всего	<b>21009</b>	<b>21855</b>	<b>23367</b>	6,92%

<b>Рассмотрено дел судами первых инстанций по категориям споров</b>									
	<b>АС Пермского края</b>			<b>АС Удмуртской Республики</b>			<b>АС Свердловской области</b>		
	<b>2015</b>	<b>2016</b>	<b>2017</b>	<b>2015</b>	<b>2016</b>	<b>2017</b>	<b>2015</b>	<b>2016</b>	<b>2017</b>
<b>Споры, вытекающие из договорных обязательств</b>	18081	19814 9,6%	19109 -3,6%	8159	10643 30,4%	10916 2,6%	41803	42733 2,2%	41187 -3,6%
<b>Споры о государственной регистрации</b>	172	105 -39,0%	80 -23,8%	31	25 -19,4%	53 112,0%	173	151 -12,7%	171 13,2%
<b>Споры о праве собственности</b>	264	258 -2,3%	248 -3,9%	101	104 3,0%	74 -28,8%	292	282 -3,4%	316 12,1%
<b>Споры, вытекающие из внедоговорных обязательств</b>	1443	1378 -4,5%	1042 -24,4%	449	835 86,0%	870 4,2%	1596	1651 3,4%	1838 11,3%
<b>Споры, связанные с применением налогового законодательства</b>	743	480 -35,4%	1352 181,7%	1101	364 -66,9%	640 75,8%	1950	862 -55,8%	766 -11,1%
<b>Споры, связанные с применением законодательства о земле</b>	1493	1294 -13,3%	1184 -8,5%	666	489 -26,6%	578 18,2%	3301	3321 0,6%	3212 -3,3%
<b>Споры об оспаривании ненормативных правовых актов</b>	1231	1298 5,4%	1978 52,4%	537	485 -9,7%	693 42,9%	1631	1857 13,9%	1874 0,9%
<b>Споры об административных правонарушениях</b>	2295	1715 -25,3%	1564 -8,8%	1850	1410 -23,8%	1324 -6,1%	4085	3795 -7,1%	3364 -11,4%
<b>Споры о несостоятельности (банкротстве)</b>	455	516 13,4%	716 38,8%	450	400 -11,1%	364 -9,0%	840	941 12,0%	1504 59,8%
<b>Корпоративные споры</b>	286	291 1,7%	273 -6,2%	82	98 19,5%	104 6,1%	608	582 -4,3%	447 -23,2%
<b>Иные категории споров</b>	1816	1946 7,2%	13981 618,4%	711	1213 70,6%	4722 289,3%	2858	2260 -20,9%	12196 439,6%
<b>Всего рассмотрено</b>	28279	29095 2,9%	41527 42,7%	14137	16066 13,6%	20338 26,6%	59137	58435 -1,2%	66875 14,4%
<b>В том числе в порядке упрощённого производства</b>	12035	12905 7,2%	15154 17,4%	7112	8717 22,6%	9233 5,9%	24706	26332 6,6%	29061 10,4%

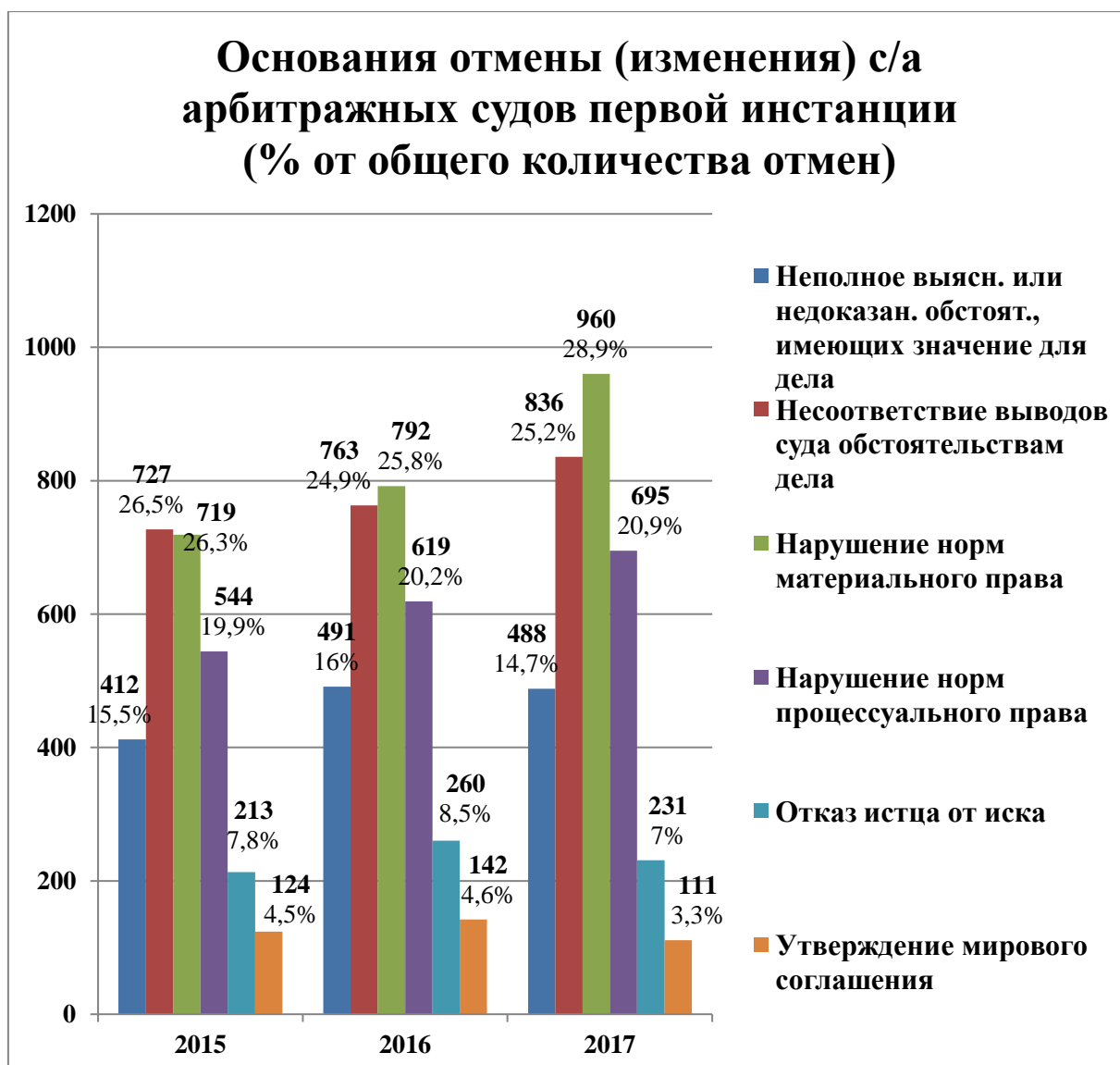
## Анализ отмен и изменений судебных актов судов первой инстанции



Качество работы судов без учета судебных актов, отмененных в связи с отказом от иска или заключением мирового соглашения, следующее:

Арбитражный суд	Отменено (изменено) судебных актов к числу рассмотренных апелляционным судом дел (%) (без учета отказов от иска и мировых соглашений)		
	2015	2016	2017
Пермского края	13,1%	12,1%	11,2%
Свердловской области	11,1%	12,3%	13,9%
Удмуртской Республики	9,1%	11,7%	10,8%
В целом по судам	11,4%	12,2%	12,7%

Из таблицы видно, что в 2017 году наблюдается в целом по судам апелляционного округа ухудшение показателей качества их работы на 0,5%.



**Анализ отмен судебных актов судов первой инстанции по основаниям** свидетельствует о том, что в 2017 году наибольшее количество судебных актов судов первой инстанции отменено в связи с нарушением или неправильным применением норм материального права – 28,9 % от количества отмененных судебных актов, данный показатель увеличился на 3,1 % по сравнению с 2016 годом, за прошлый отчетный период отменено в связи с нарушением или неправильным применением норм материального права – 25,8% от количества отмененных судебных актов.

В связи с несоответствием выводов суда обстоятельствам дела отменено 25,2 % судебных актов, что на 0,3 % больше в сравнении с 2016 годом.

В связи с нарушением или неправильным применением норм процессуального права отменено 20,9 % судебных актов судов первой инстанции. В 2016 году количество отмен по указанному основанию составляло 20,2 %, увеличение составило 0,7 %.

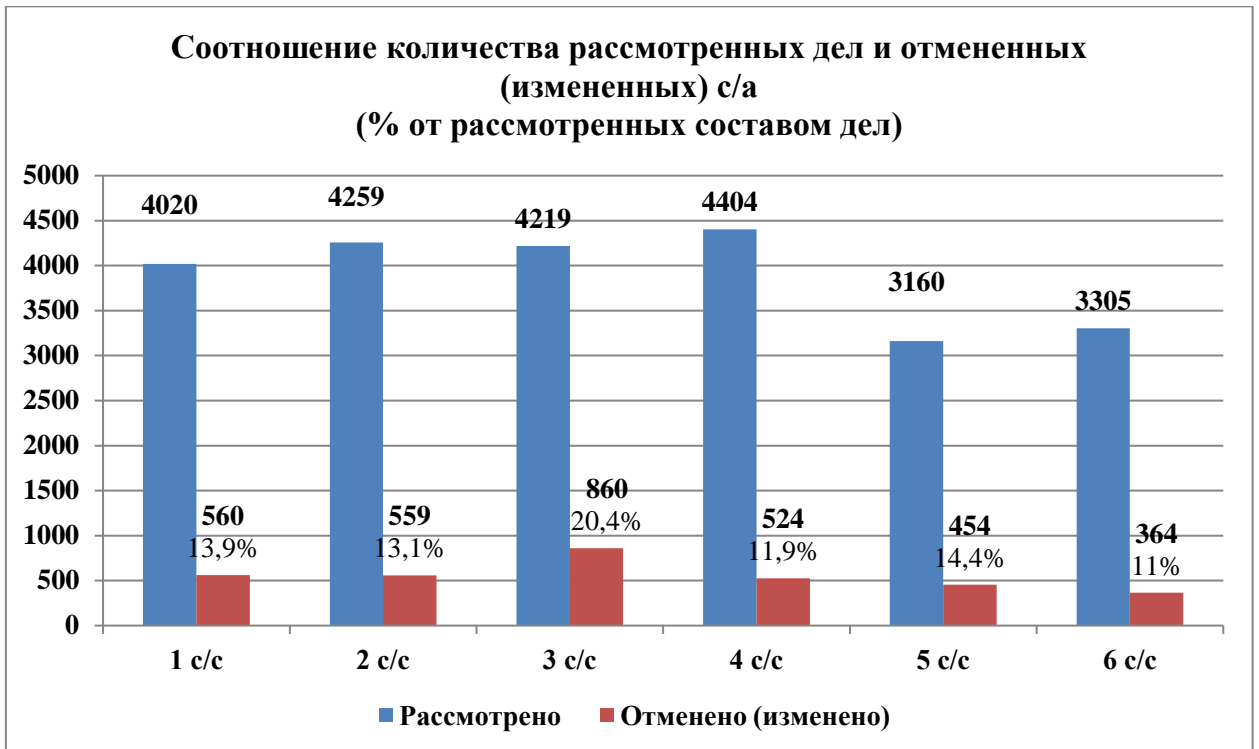
Количество отмен в связи с заключением мирового соглашения на стадии апелляционного производства и отказом от иска в 2017 г. уменьшилось на 1,5% и 1,3% соответственно.

Соотношение количества рассмотренных дел судебными коллегиями и количества отмененных судебных актов в сравнении за последние три года выглядит следующим образом:



С разбивкой по судебным составам соотношение рассмотренных судебными составами дел и отмененных (измененных) судебных актов выглядит следующим образом:





Соотношение количества рассмотренных судебными составами дел и отмененных (измененных) судебных актов по судам первой инстанции представлено на следующих графиках:



Наибольшая доля отмен судебных актов Арбитражного суда Пермского края от количества пересмотренных судебным составом дел данного суда наблюдается в 3 судебном составе – 16,1 %; наименьшая доля отмен – в 4 судебном составе (6,5 %).

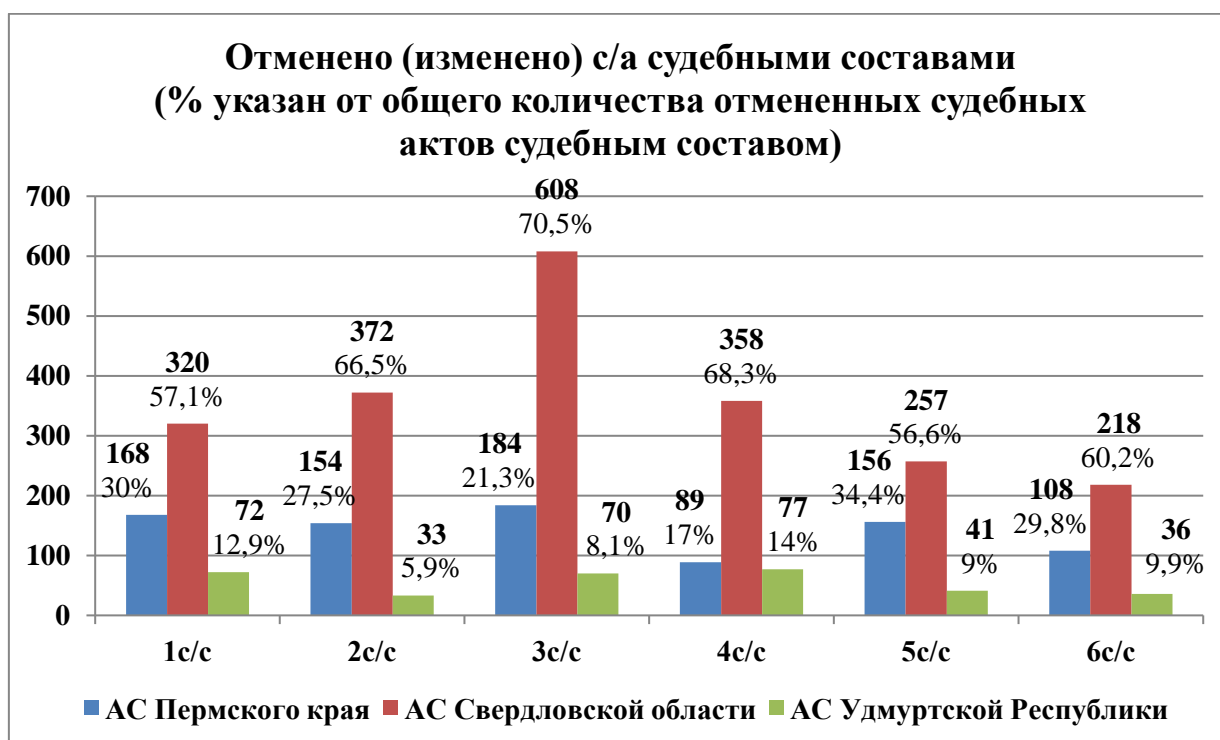


Наибольшая доля отмен судебных актов Арбитражного суда Свердловской области от количества пересмотренных судебным составом дел данного суда наблюдается в 3 судебном составе – 22,7 %; наименьшая доля отмен – в 6 судебном составе (12,5 %).



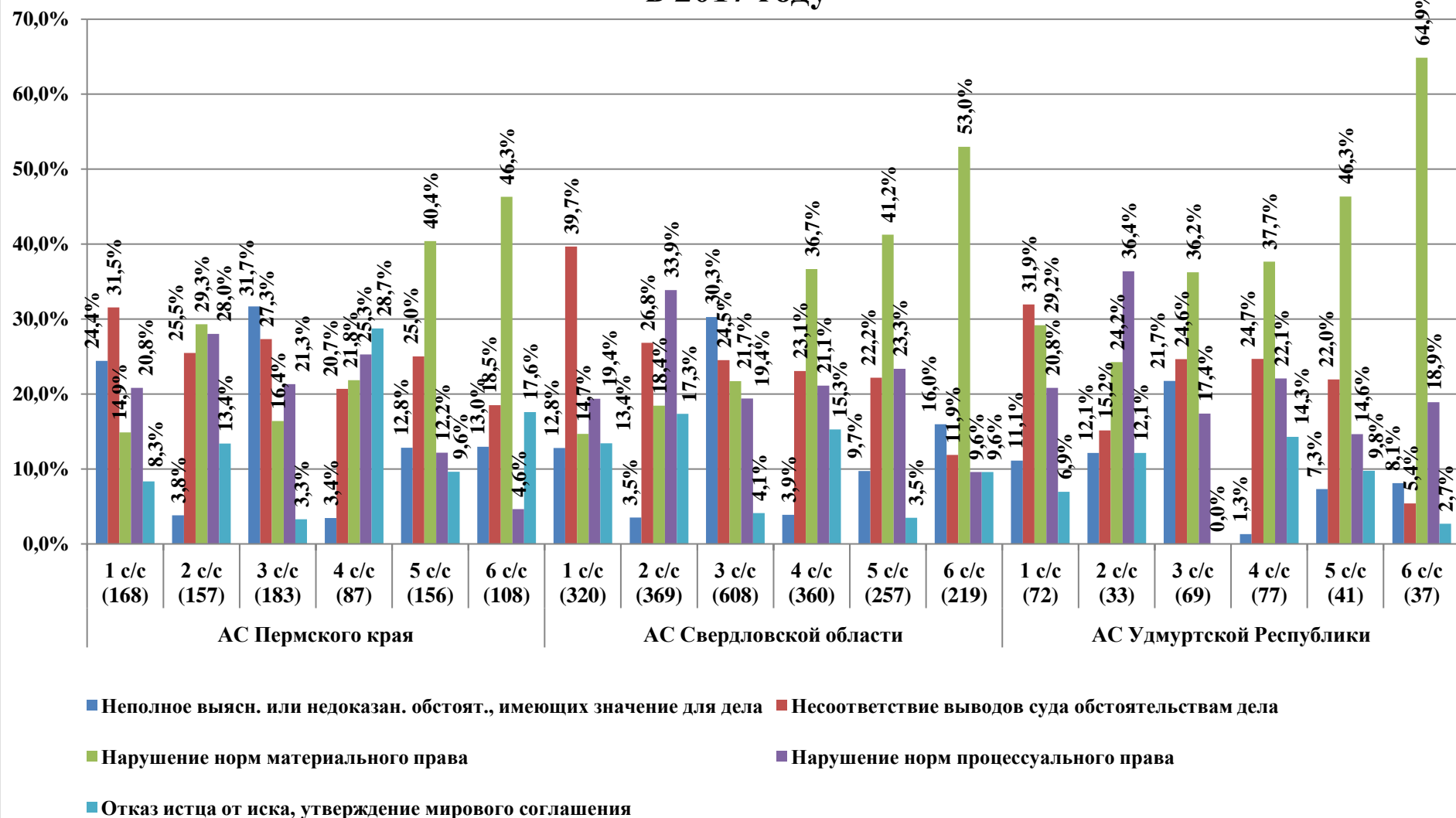
Наибольшая доля отмен судебных актов Арбитражного суда Удмуртской Республики от количества пересмотренных судебным составом дел данного суда наблюдается в 3 судебном составе – 17,4 %; наименьшая – в 6 судебном составе – 6,1 %

Соотношение количества отмененных судебных актов судов первой инстанции судебными составами представлено на следующем графике:



Из графика видно, что наибольший процент отмен судебных актов Арбитражного суда Свердловской области в 3 судебном составе – 70,5% от общего количества отмененных судебным составом судебных актов. Наибольший процент отмен судебных актов Арбитражного суда Пермского края наблюдается в 5 составе – 34,4 %; судебных актов Арбитражного суда Удмуртской Республики – в 4 судебном составе – 14 %.

## Основания отмены (изменения) с/а арбитражных судов 1 инстанции в 2017 году



## Информация по делам, пересмотренным в порядке кассационного производства

В 2017 году судами кассационных инстанций<sup>2</sup> рассмотрено 6 177 кассационных жалоб на судебные акты Семнадцатого арбитражного апелляционного суда (26,1% от количества рассмотренных судом апелляционной инстанции дел<sup>3</sup>), из них 6 116 судебных актов пересмотрено Арбитражным судом Уральского округа и 61 судебный акт - Судом по интеллектуальным правам.

Из рассмотренных в 2017 году кассационных жалоб на судебные акты Семнадцатого арбитражного апелляционного суда:

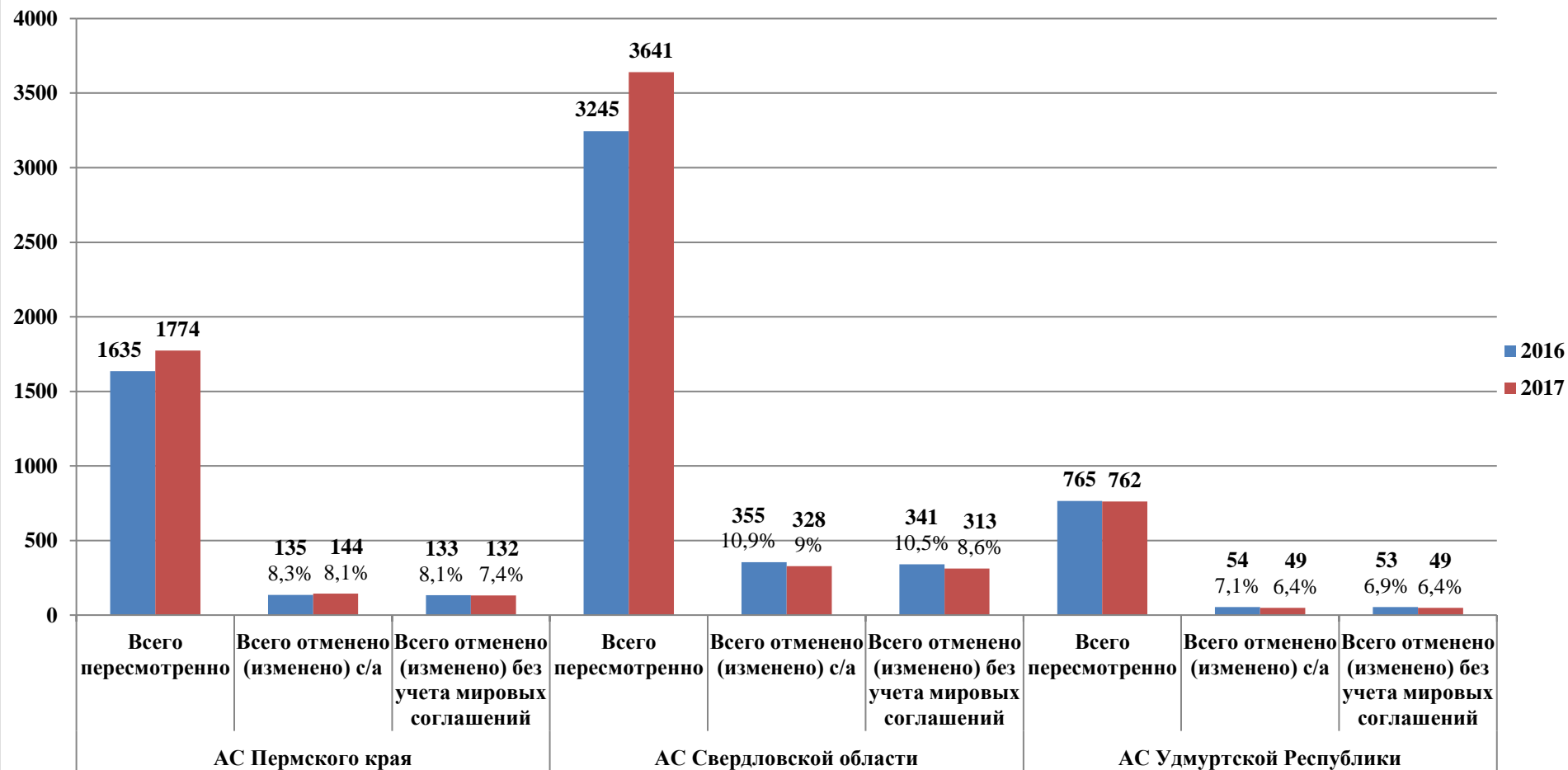
3 641 кассационная жалоба по делам Арбитражного суда Свердловской области (59% от общего количества пересмотренных кассационных жалоб); 1 774 кассационные жалобы по делам Арбитражного суда Пермского края (28,7%); 762 кассационные жалобы по делам Арбитражного суда Удмуртской Республики (12,3%).



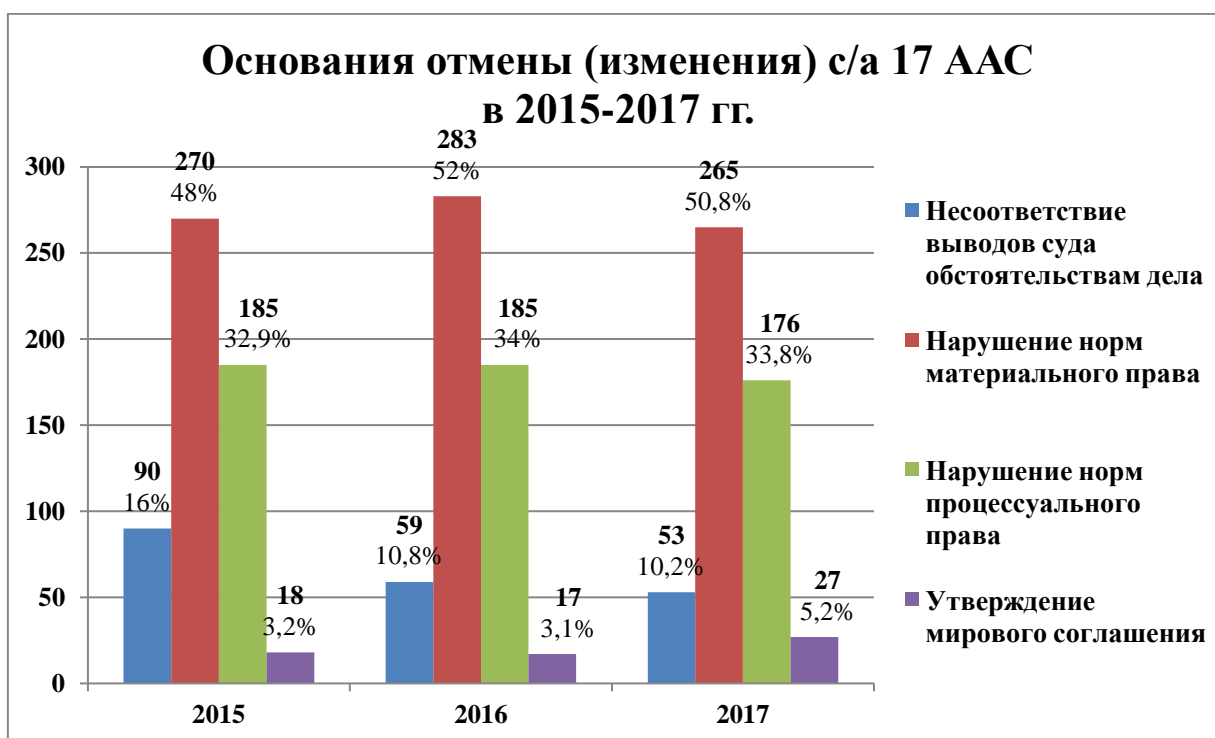
<sup>2</sup> Суд по интеллектуальным правам и Арбитражный суд Уральского округа

<sup>3</sup> Здесь и далее с учетом рассмотренных заявлений, связанных с совершением исполнительных действий, о применении обеспечительных мер, о пересмотре судебных актов по новым или вновь открывшимся обстоятельствам

**Информация о рассмотрении судебных актов 17ААС в кассационном порядке в разрезе по судам I  
инстанций  
(% от пересмотренных)**





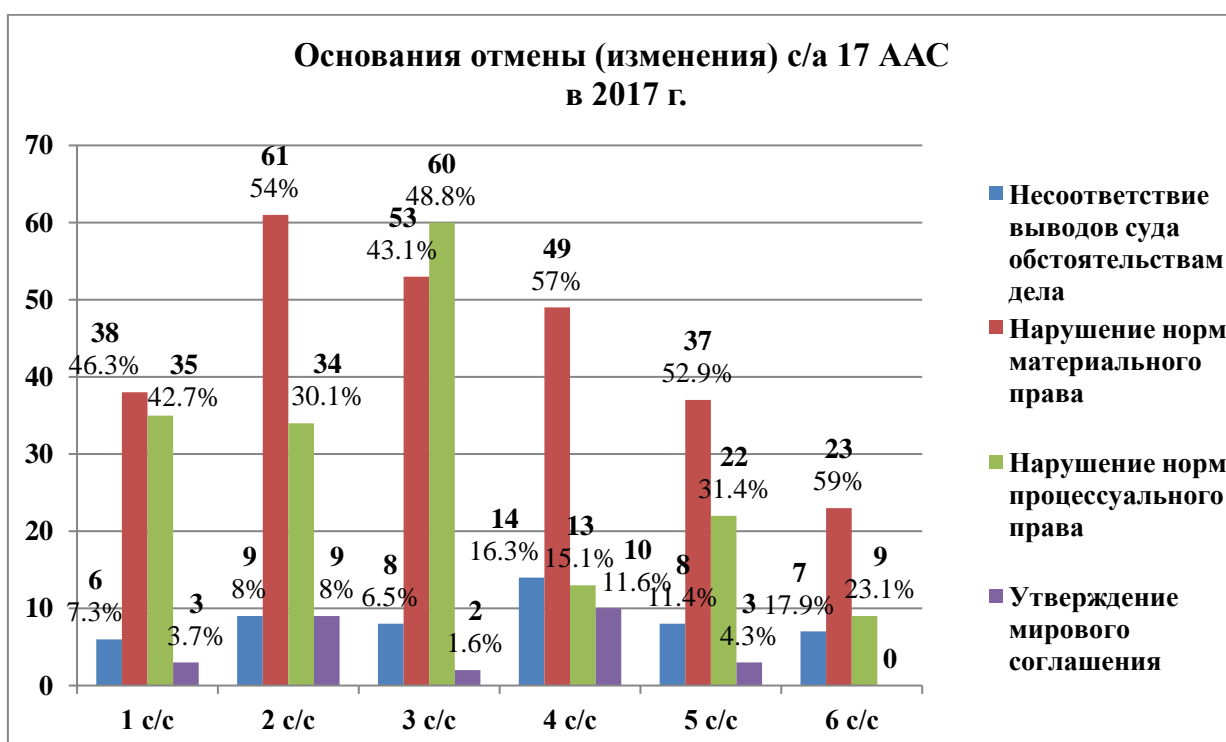


Анализ отмен по основаниям свидетельствует о том, что наибольшее количество судебных актов апелляционного суда отменено в связи с нарушением или неправильным применением норм материального права –

50,8% от количества отмененных судебных актов. В связи с нарушением или неправильным применением норм процессуального права отменено 33,8% судебных актов. В связи с несоответствием выводов суда обстоятельствам дела отменено 10,2% судебных актов.

В сравнении с аналогичными периодами прошлых лет *стабильно уменьшается* доля отмен в связи с несоответствием выводов суда обстоятельствам дела – на 0,6 % в сравнении с 2016 годом и на 5,8 % в сравнении с 2015 годом.

Качество работы судебных составов<sup>4</sup> представлено на следующей диаграмме:

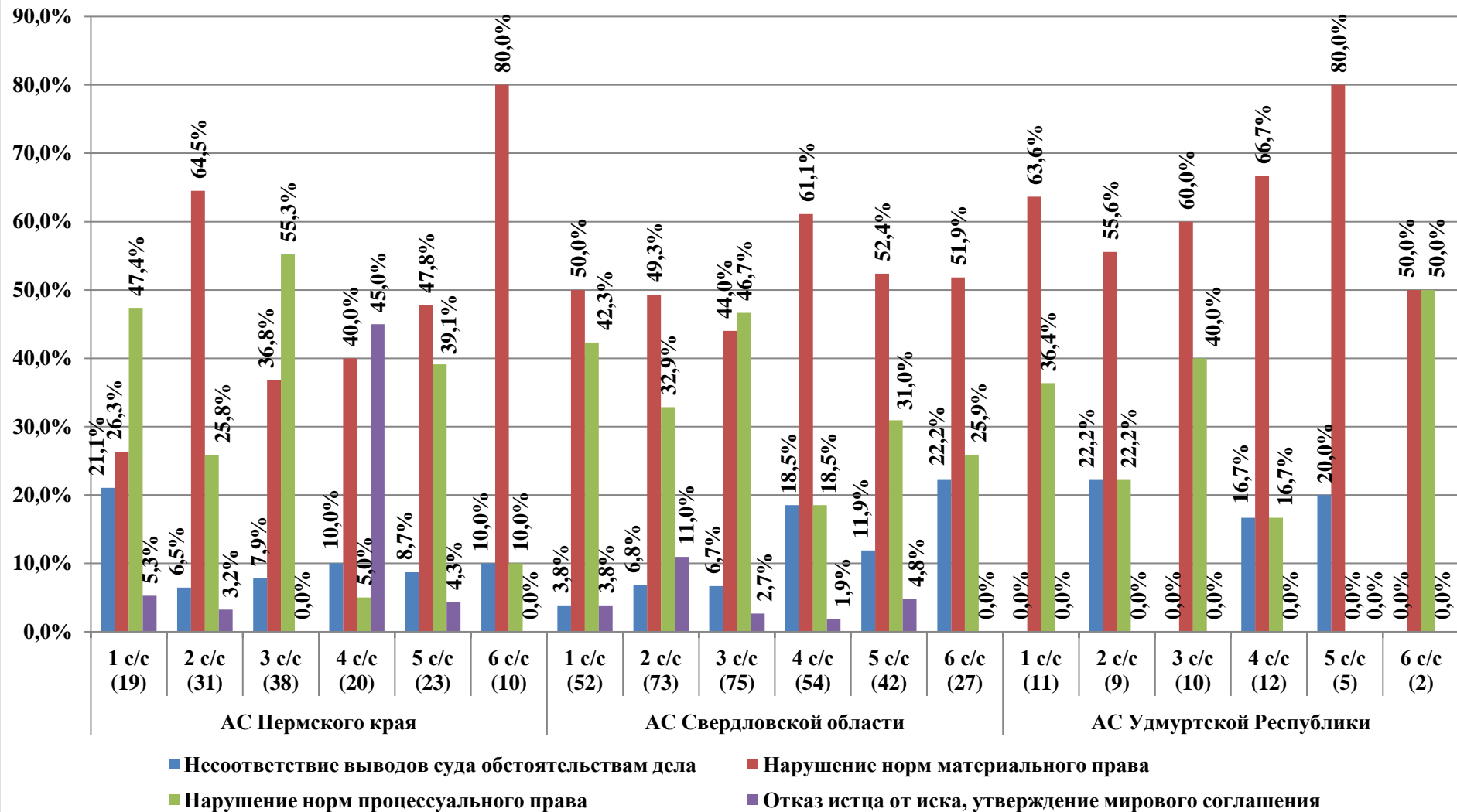


<sup>4</sup> Здесь и далее информация по судебным составам представлена без учёта председателей коллегий

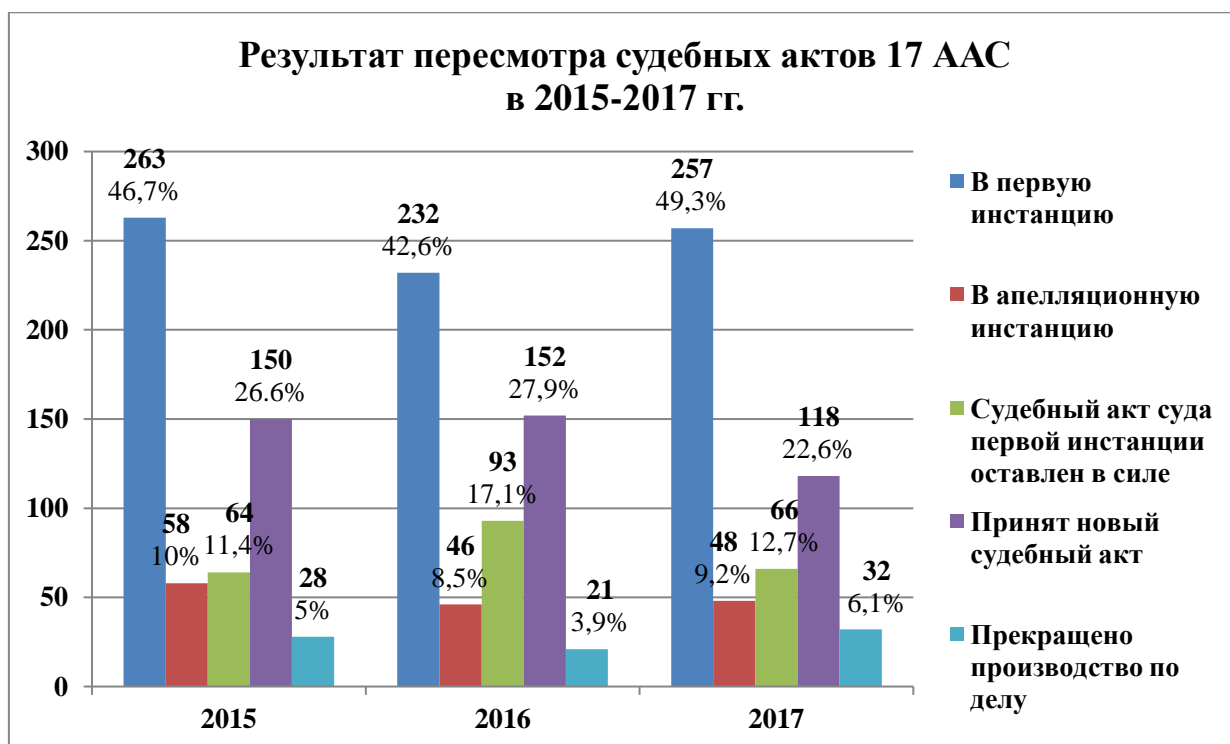
*Наибольший процент отмен* по причине нарушения или неправильного применения норм материального права наблюдается в 6 судебном составе – 59 % от количества отмен судебных актов, принятых 6 судебным составом. В связи с несоответствием выводов суда обстоятельствам дела наибольший процент отмен в 6 судебном составе – 17,9 % от количества отмен судебных актов, принятых данным судебным составом. В связи с нарушением или неправильным применением норм процессуального права наибольший процент отмен наблюдается в 3 судебном составе – 48,8 % от количества отмен судебных актов, принятых 3 судебным составом.

Соотношение оснований отмен (изменения) судебных актов апелляционного суда к общему количеству отмененных судебных актов в судебных составах с разбивкой на дела судов первой инстанции выглядит следующим образом:

**Основания отмены (изменения) с/а 17 ААС в 2017 г. по основаниям отмен  
(% от общего количества пересмотренных дел по судам первых инстанций)**



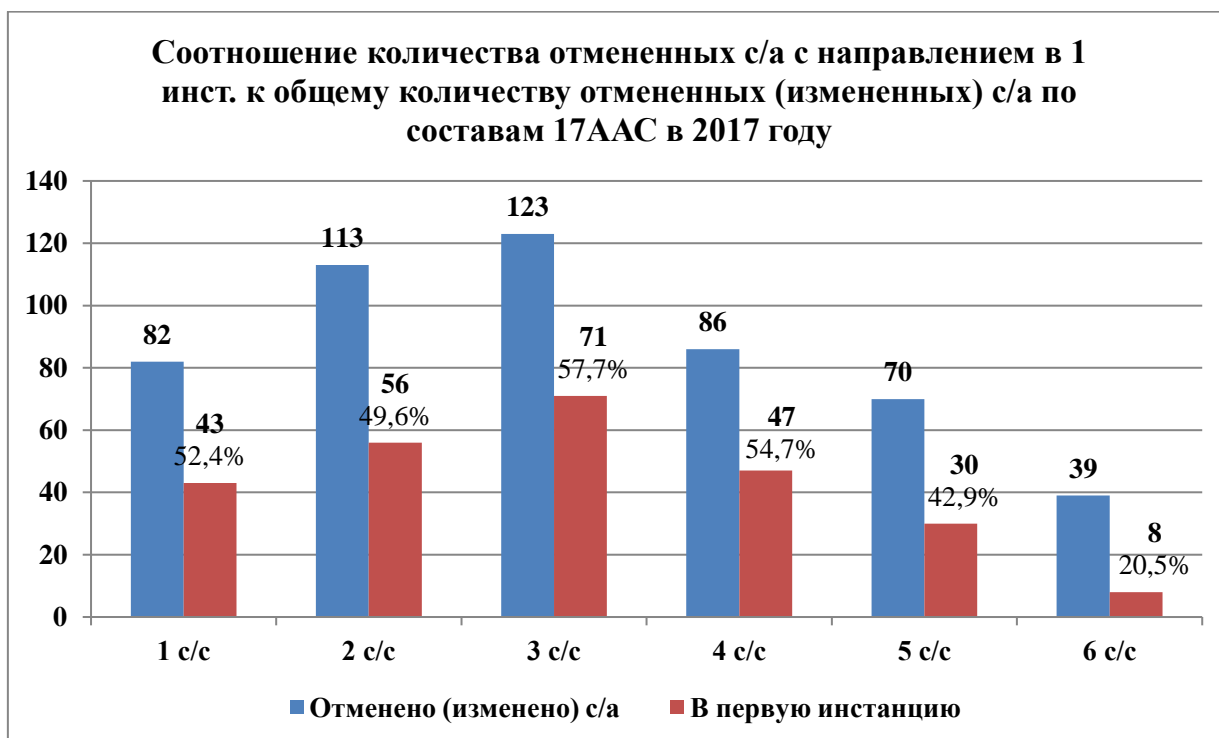
В результате пересмотра судами кассационных инстанций судебных актов апелляционного суда 49,3 % судебных актов от общего количества отмененных судебных актов направлено на новое рассмотрение в суд первой инстанции, 22,6 % судебных актов отменено с принятием кассационным судом нового судебного акта, в 12,7 % случаев суд кассационной инстанции оставил в силе судебный акт первой инстанции, 9,2 % судебных актов отменено с направлением дела на новое рассмотрение в суд апелляционной инстанции, 6,1 % судебных актов отменено с прекращением производства по делу.



Наибольший процент отмен судебных актов апелляционного суда с оставлением в силе судебного акта суда первой инстанции наблюдается в 6 судебном составе – 28,2 % от количества отмен судебных актов, принятых 6 судебным составом; наименьший процент таких отмен в 1 судебном составе – 8,5 %.

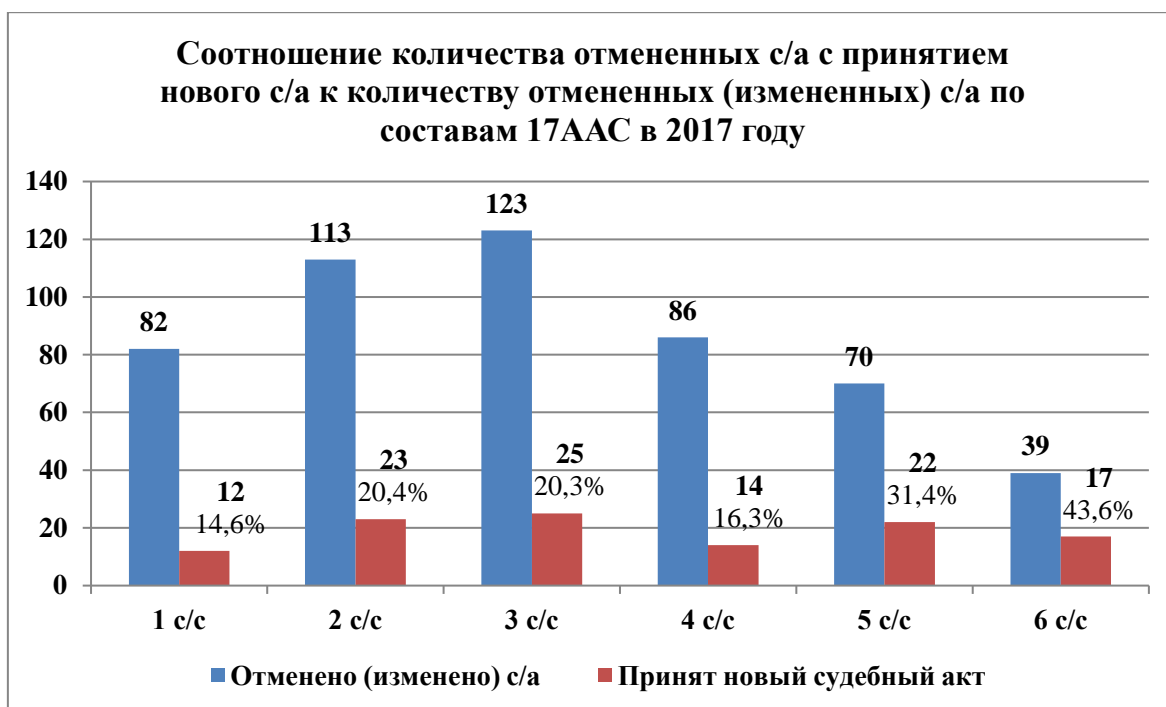


Наибольший процент отмен судебных актов апелляционного суда с направлением дела на новое рассмотрение в первую инстанцию наблюдается в 3 судебном составе – 57,7 % от количества отмен судебных актов, принятых 3 судебным составом; наименьший процент таких отмен в 6 судебном составе – 20,5 %.





Наибольший процент отмен судебных актов апелляционного суда с принятием нового судебного акта наблюдается в 6 судебном составе – 43,6 % от количества отмен судебных актов, принятых 6 судебным составом; наименьший процент таких отмен в 1 судебном составе – 14,6 %.

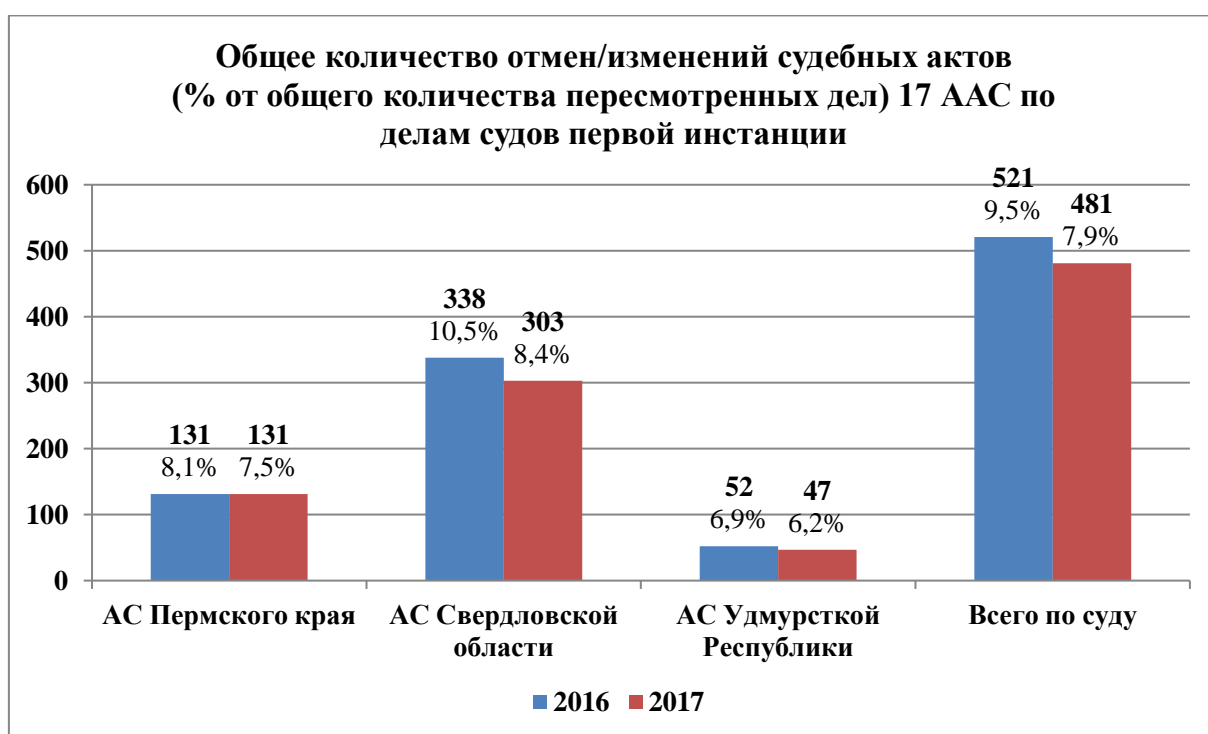


Наибольший процент отмен судебных актов апелляционного суда с направлением дела на новое рассмотрение в апелляционную инстанцию в 1 судебном составе – 18,3 % от количества отмен судебных актов, принятых 1 судебным составом; наименьший процент таких отмен в 4 судебном составе – 3,5 %.



## Результаты пересмотра судебных актов Семнадцатого арбитражного апелляционного суда Арбитражным судом Уральского округа

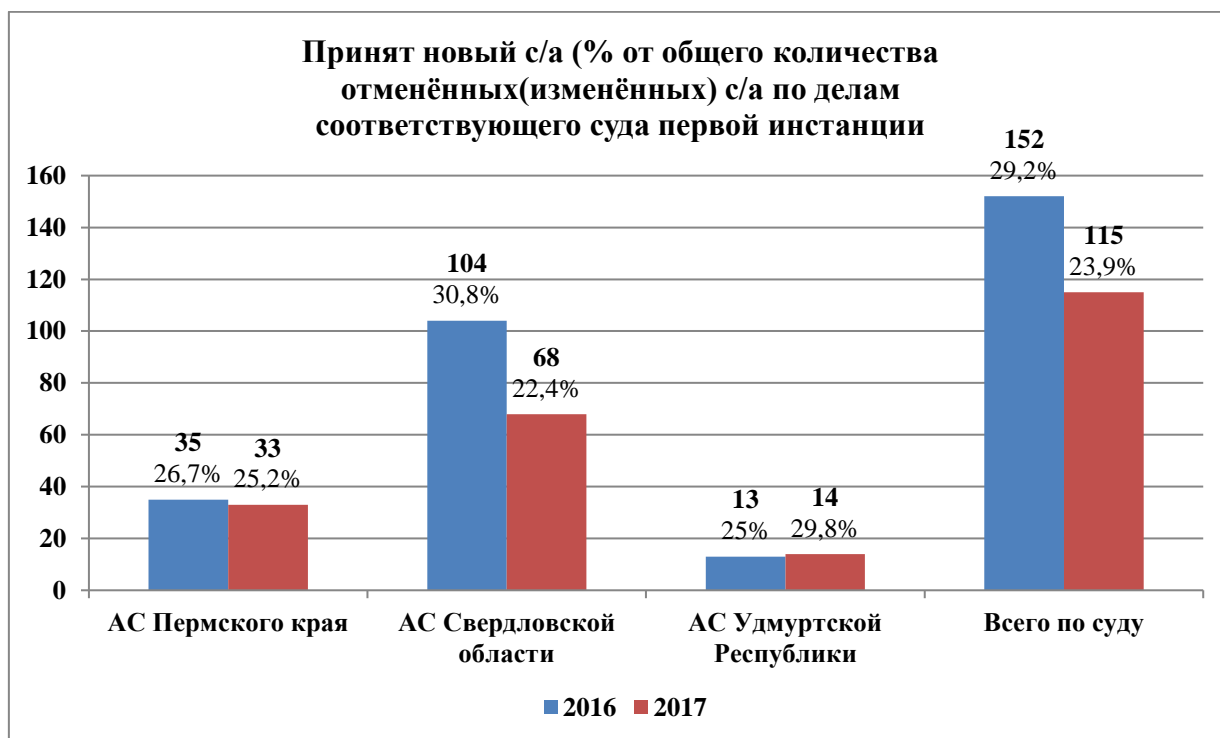
Анализ количества отмененных (измененных) судебных актов апелляционного суда Арбитражным судом Уральского округа с разбивкой по делам судов первой инстанции представлены на графиках, данные показатели по сравнению с предыдущим отчетным периодом изменились следующим образом<sup>1</sup>:



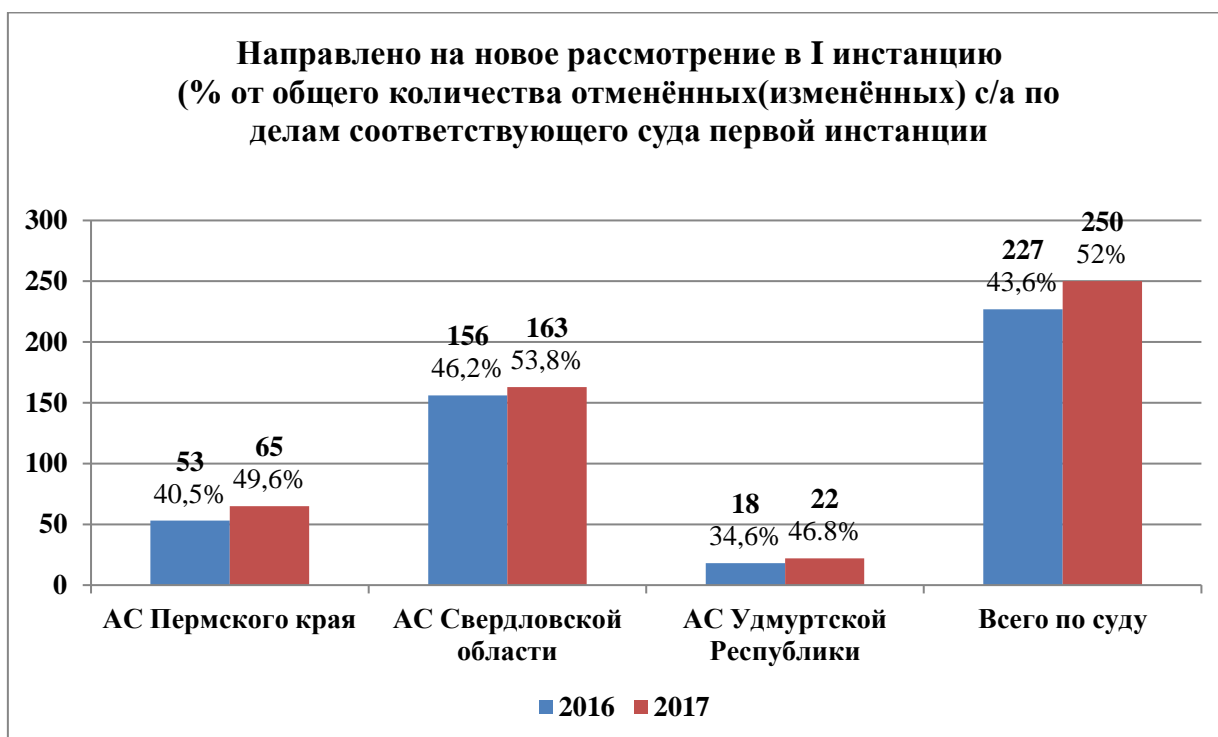
Показатель отмен по делам АС Пермского края уменьшился на 0,6% по сравнению с аналогичным показателем предыдущего года и составил 7,5% от общего количества пересмотренных судебных актов Семнадцатого арбитражного апелляционного суда. Показатель отмен по делам АС Свердловской области уменьшился на 2,1% по сравнению с аналогичным показателем предыдущего года и составил 8,4% от общего количества пересмотренных судебных актов Семнадцатого арбитражного

<sup>1</sup> Здесь и далее количество отмен указано без учёта отмен, связанных с заключением мирового соглашения

апелляционного суда. Показатель отмен по делам АС Удмуртской Республики уменьшился на 0,7% по сравнению с аналогичным показателем предыдущего года и составил 6,2% от общего количества пересмотренных судебных актов Семнадцатого арбитражного апелляционного суда.



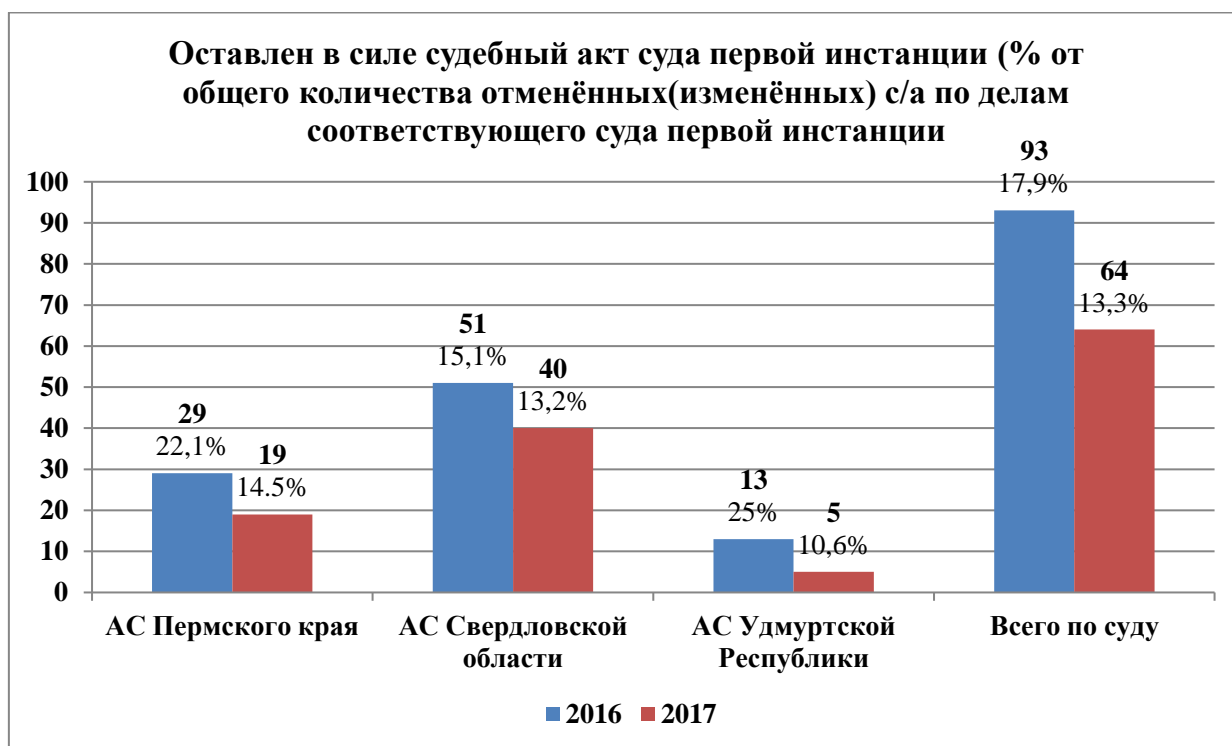
Наибольший процент отмен судебных актов с принятием нового судебного акта наблюдается по делам Арбитражного суда Удмуртской Республики – 29,8% отмен от общего количества отмен по делам данного суда. При этом данный показатель уменьшился на 4,8% по сравнению с аналогичным показателем прошлого года. По делам Арбитражного суда Свердловской области произошло уменьшение на 8,4%. Также указанный показатель уменьшился по делам Арбитражного суда Пермского края – на 1,5%.



В 2017 году увеличилось количество дел, направленных по итогам пересмотра в суде кассационной инстанции на новое рассмотрение в Арбитражный суд Пермского края – на 9,1%. По Арбитражному суду Свердловской области данный показатель увеличился на 7,6%, по Арбитражному суду Удмуртской Республики увеличение составило 12,2%.

Наименьший процент отмен судебных актов с направлением дела на новое рассмотрение в суд первой инстанции наблюдается по делам Арбитражного суда Удмуртской Республики – 46,8% отмен от общего количества отмен по делам Арбитражного суда Удмуртской Республики.

Наибольший процент отмен судебных актов с направлением дела на новое рассмотрение в суд первой инстанции отмечается по делам Арбитражного суда Свердловской области – 53,8%.

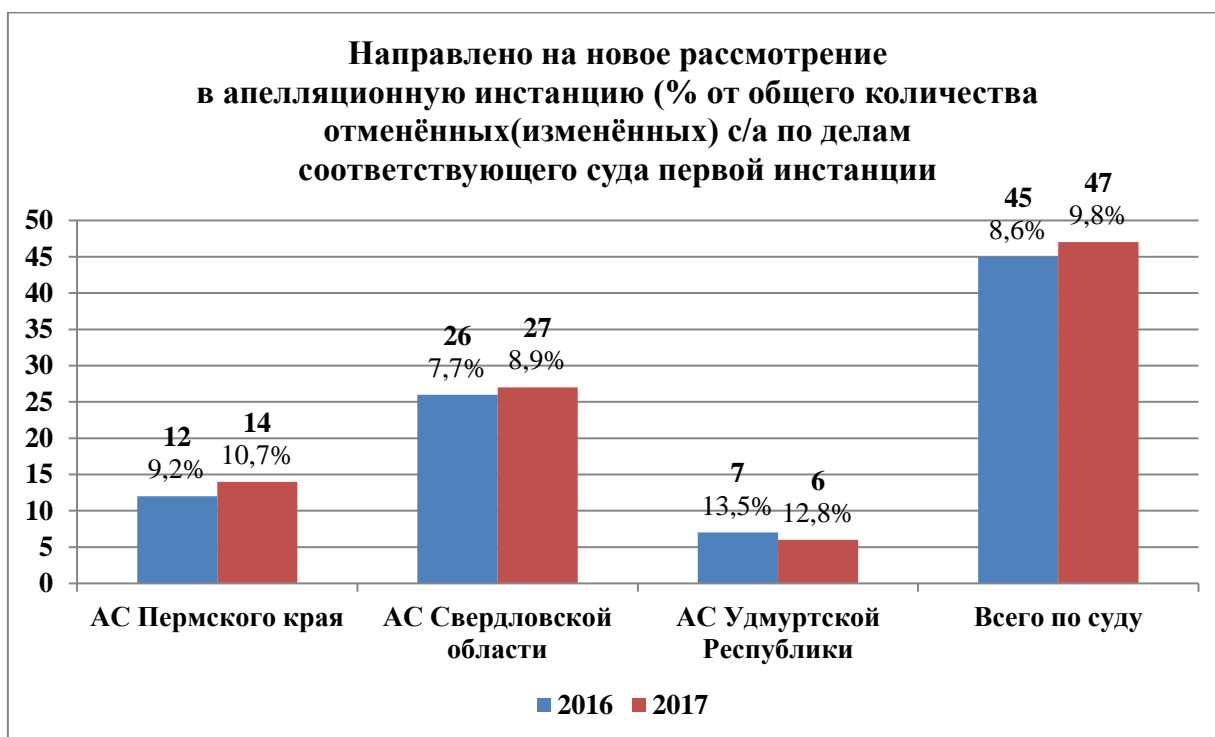


В целом по суду уменьшилось количество отмен с оставлением в силе судебного акта I инстанции – на 4,6%. По делам Арбитражного суда Пермского края уменьшение составило 7,6%, по делам Арбитражного суда Свердловской области уменьшение составило 1,9%, по делам Арбитражного суда Удмуртской Республики – 14,4%.

Наибольший процент отмен судебных актов по указанному основанию, отмечается по делам Арбитражного суда Пермского края – 14,5%. Наименьший процент – по делам Арбитражного суда Удмуртской Республики и составляет 10,6%.



В 2017 году отмечается увеличение количества отмен с прекращением производства по делу. Процентный показатель по указанным отменам составил 1%, т.е. увеличение по сравнению с аналогичным показателем прошлого года составило 0,2%.



В 2017 году увеличилось количество отмен судебных актов с направлением дел на новое рассмотрение в суд апелляционной инстанции – на 1,2 % по сравнению с 2016 годом.

Наименьший процент отмен судебных актов с направлением на новое рассмотрение в апелляционную инстанцию наблюдается по делам Арбитражного суда Свердловской области – 8,9%, увеличение по сравнению с 2016 годом составило 1,2%. Наибольший процент – по делам Арбитражного суда Удмуртской Республики – 12,8%, в 2016 году показатель отмен судебных актов с направлением дел на новое рассмотрение в суд апелляционной инстанции по делам Арбитражного суда Удмуртской Республики составлял 13,5%, уменьшение составило 0,7%



## Результаты пересмотра судебных актов Семнадцатого арбитражного апелляционного суда Судом по интеллектуальным правам

В 2017 году Судом по интеллектуальным правам пересмотрен 61 судебный акт Семнадцатого арбитражного апелляционного суда, из которых 13 судебных актов отменено (изменено), что составляет 21,3% от количества пересмотренных данным судом судебных актов апелляционного суда и 0,05% от общего количества рассмотренных Семнадцатым арбитражным апелляционным судом дел<sup>1</sup>. Для сравнения, в 2016 году было отменено 6 судебных актов из 60 пересмотренных, и показатель качества составлял 10% от количества пересмотренных данным судом судебных актов и 0,03% от общего количества рассмотренных Семнадцатым арбитражным апелляционным судом дел.



<sup>1</sup> Здесь и далее количество отмен указано без учёта отмен, связанных с заключением мирового соглашения

По сравнению с аналогичным показателем прошлого года процентное соотношение количества отмен в связи с нарушением или неправильным применением норм материального права уменьшилось на 6,4% и составило 76,9% от общего количества отмен. Процентное соотношение количества отмен в связи с нарушением или неправильным применением норм процессуального права увеличилось на 6,4% и составило 23,1% от общего количества отмен. Отмены в связи с несоответствием выводов суда обстоятельствам дела в 2017 году отсутствуют.

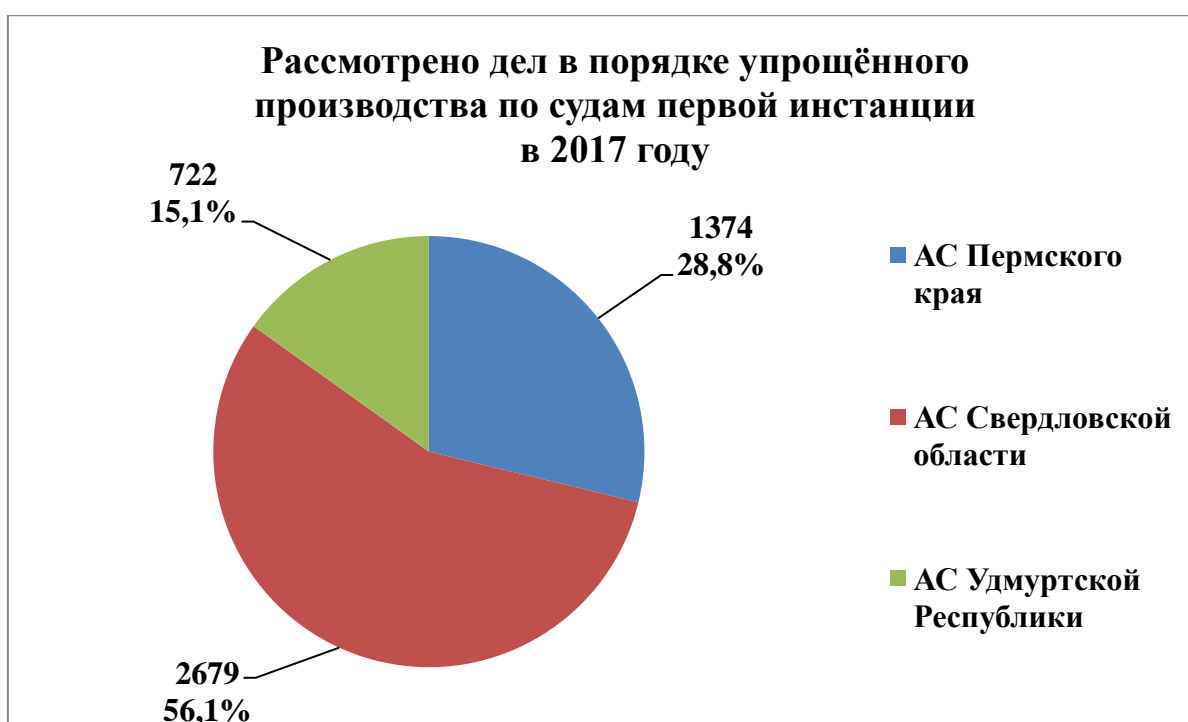


Из анализа результатов пересмотра Судом по интеллектуальным правам судебных актов суда апелляционной инстанции следует, что наибольшее количество судебных актов отменено с направлением дела на новое рассмотрение в 1 инстанцию – 53,8% от общего количества отмененных судебных актов данным судом кассационной инстанции, при этом данный показатель уменьшился на 29,5% по сравнению с аналогичным показателем прошлого года. Также уменьшился показатель отмен с

направлением судебного акта в суд апелляционной инстанции. В 2016 году указанный показатель составлял 16,7%, уменьшение составило 9%.

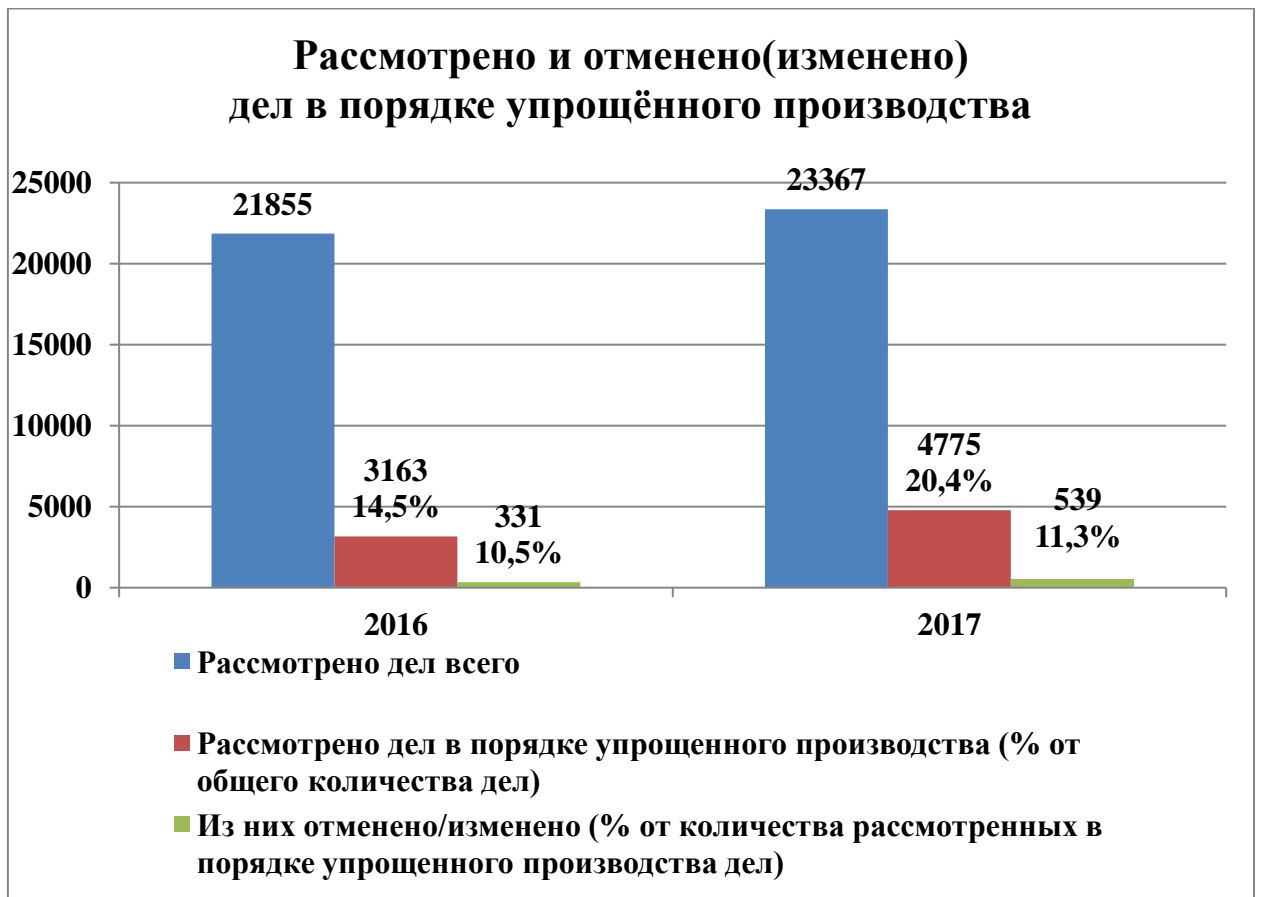
## Информация по делам, рассмотренным в порядке упрощенного производства

В 2017 году Семнадцатым арбитражным апелляционным судом в порядке упрощенного производства рассмотрено 4 775 дел<sup>1</sup>, что составляет 20,4 % от общего количества рассмотренных дел в отчетном периоде, за аналогичный период 2016 года количество дел, рассмотренных в порядке упрощенного производства составило 14,5 % (3 163 дела).



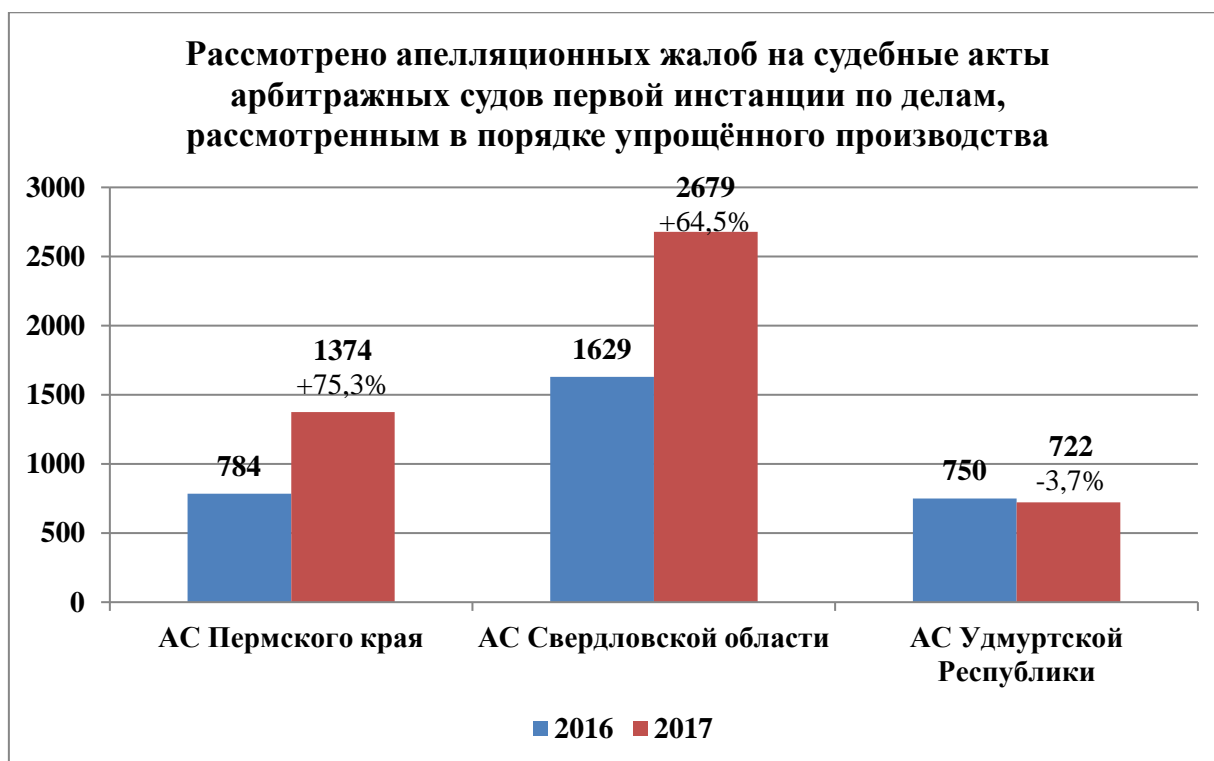
Отменено (изменено) 539 судебных актов по делам, рассмотренным в порядке упрощенного производства, что составляет 11,3% от количества пересмотренных в апелляционном порядке апелляционных жалоб по таким делам или 2,3 % от общего количества рассмотренных Семнадцатым арбитражным апелляционным судом жалоб.

<sup>1</sup> Здесь и далее с учетом дел приказного производства



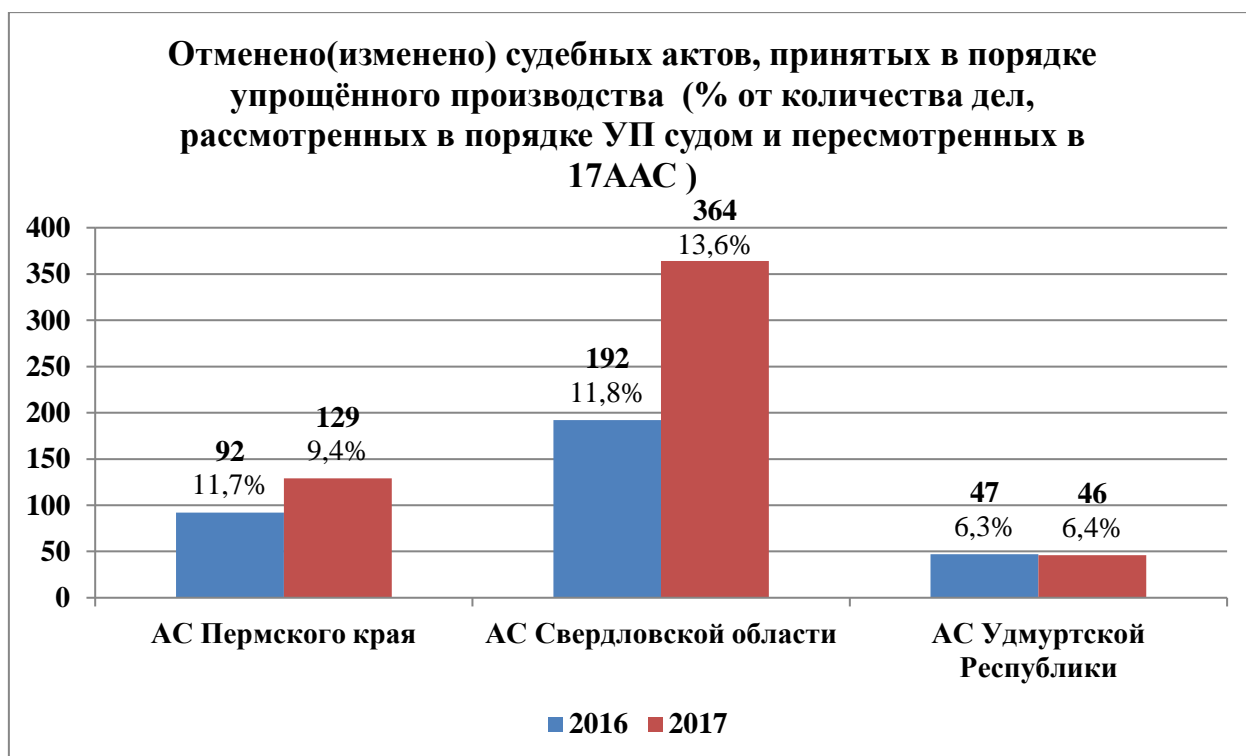
В сравнении с аналогичным показателем прошлого года количество отменных (измененных) судебных актов по делам указанной категории *от количества пересмотренных в апелляционном порядке апелляционных жалоб по делам, рассмотренным судами первой инстанции в порядке упрощённого производства*, увеличилось незначительно - на 0,8%, между тем количество отменных (измененных) судебных актов по данным делам *от общего количества рассмотренных Семнадцатым арбитражным апелляционным судом жалоб* увеличилось также на 0,8 %.

Соотношение рассмотренных апелляционных жалоб на судебные акты арбитражных судов первой инстанции представлено на графике:



В 2017 году отмечается положительный прирост рассмотренных апелляционных жалоб по делам упрощенного производства по делам Арбитражного суда Свердловской области – на 64,5%, и по делам Арбитражного суда Пермского края – на 75,3%. По делам Арбитражного суда Удмуртской Республики рассмотрение апелляционных жалоб по указанной категории дел в сравнении с 2016 годом уменьшилось на 3,7%.

Анализ рассмотренных и отмененных судебных актов, принятых судами первой инстанции апелляционного округа в порядке упрощенного производства, выявил следующие показатели:



Наибольшее количество отмененных (измененных) судебных актов, принятых в порядке упрощенного производства, отмечается по Арбитражному суду Свердловской области – 13,6% от количества дел, рассмотренных данным судом в порядке упрощенного производства и пересмотренных в апелляционном порядке, увеличение составило 1,8%; по Арбитражному суду Пермского края данный показатель уменьшился на 2,3%.

Наименьшее количество отмененных (измененных) судебных актов, принятых в порядке упрощенного производства, отмечается по Арбитражному суду Удмуртской Республики – 6,4% от количества дел, рассмотренных данным судом в порядке упрощенного производства и пересмотренных в апелляционном порядке, увеличение составило 0,1%;

В 2017 году Арбитражный суд Уральского округа<sup>1</sup> из общего количества пересмотренных кассационных жалоб на судебные акты Семнадцатого арбитражного апелляционного суда (6 116 кассационных жалоб) рассмотрел всего 260 кассационных жалоб по делам, рассмотренным в порядке упрощённого производства (в 2016 году – 160), что составляет 4,3 % от общего количества пересмотренных в 2017 году кассационных жалоб (в 2016 году – 2,9%), из них:

153 кассационные жалобы или 2,5% по делам Арбитражного суда Свердловской области (87 к/ж и 1,6% соответственно в 2016 году);

47 кассационных жалоб или 0,8% по делам Арбитражного суда Удмуртской Республики (18 к/ж и 0,3% соответственно в 2016 году);

60 кассационных жалоб или 1% по делам Арбитражного суда Пермского края (55 к/ж и 1% соответственно в 2016 году).

По результатам пересмотра в суде кассационной инстанции отменено 10 судебных актов по делам, рассмотренным в порядке упрощённого и приказного производства. Производство прекращено по 172 кассационным жалобам.

---

<sup>1</sup> СИП не пересматривал дела, рассмотренные в порядке упрощённого производства

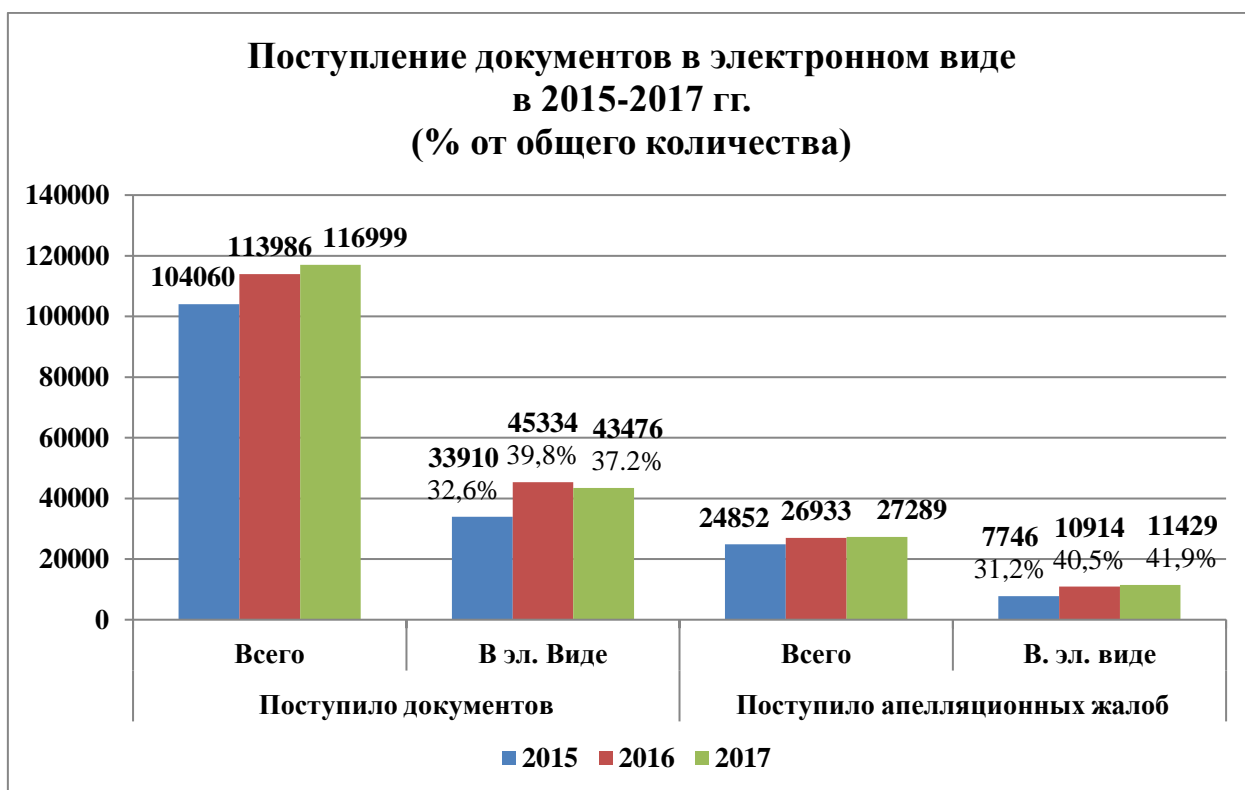


## Использование компьютерных технологий

В 2017 года в Семнадцатом арбитражном апелляционном суде проведено 285 судебных заседаний с использованием систем видеоконференц-связи. Это на 448,1% больше, чем в 2016 году (52 судебных заседания), и на 850% больше, чем в 2015 году (30 судебных заседаний).

Количество проведенных заседаний с использованием систем видеоконференц-связи по месяцам представлено на графике:





В 2017 году в Семнадцатый арбитражный апелляционный суд поступило 43 746 документов в электронном виде через систему «Электронный страж», что на 4 % меньше в сравнении с 2016 годом.

Количество апелляционных жалоб, поступивших в электронном виде, составило 11 429 (41,9% от общего количества поступивших апелляционных жалоб), в сравнении с 2016 годом увеличение количества составило 4,7%.

## **Анализ отмененных Верховным Судом Российской Федерации в 2017 году судебных актов**

В отчетном периоде Верховным Судом Российской Федерации<sup>9</sup> по результатам рассмотрения кассационных жалоб пересмотрен 21 судебный акт, из них отменено 17. При этом по 1 делу судебные акты нижестоящих инстанций оставлены без изменения, по 3 делам отменены решение суда первой инстанции и постановление суда округа, с оставлением в силе постановления суда апелляционной инстанции. Для сравнения в 2016 году ВС РФ было пересмотрено 60 судебных актов, из них отменено 15 судебных актов. При этом по 43 делам судебные акты нижестоящих инстанций оставлены без изменения, по 2 делам отменены решение суда первой инстанции и постановление суда округа, с оставлением в силе постановления суда апелляционной инстанции.

Наибольшее количество судебных актов в 2017 году отменено с направлением дела на новое рассмотрение в суд первой инстанции – 47,6% от общего количества пересмотренных судебных актов ВС РФ. Данный показатель увеличился на 35,9% по сравнению с аналогичным показателем 2016 года (11,7%). Показатель отмен с принятием нового судебного акт составил 28,6%. В сравнении с 2016 годом (6,7%) увеличение процентного показателя произошло на 21,9%. Отмены с направлением судебного акта в суд апелляционной инстанции в 2017 году отсутствуют, в 2016 году этот показатель составлял 1,7% от общего количества пересмотренных судебных актов.

---

<sup>9</sup> Далее – ВС РФ.

## Результаты пересмотра ВС РФ с/а 17 ААС (% от общего количества пересмотренных ВС РФ с/а 17 ААС)

